

20 Ağustos 2022

Yatırım Fonları Bülteni

Yatırımlarınızda Yeni Rotalar Keşfetmeye Hazır Mısınız?

Para Piyasası Fonları

RPP



Değişken Fonlar

RPM

RPC



Kıymetli Madenler Fonları

RPG



Serbest Fonlar

RPT

RPS



Girişim Sermayesi Yatırım Fonları

RST



ROTA PORTFÖY
#YatırımınDogruYonu

Portföy Yönetim Şirketi'yle ilgili bilgi almak için ilanın üzerine tıklayın.

Yurtdışı Ekonomi ve Piyasalar

- **Haftanın ilk günü Çin'den gelen büyüme verisi piyasalarda riskli yatırım araçlarını ciddi şekilde olumsuz etkiledi.** Çin'de sanayi üretimi Haziran ayında beklentilerin altında açıklandı. Reuters'ın **beklenti anketinde sanayi üretimi artışı %4,6 olarak oluşmuştu. Veri %3,8 gelince** tüm riskli varlıklar Pazartesi günü değer kayıpları yaşadı. Dolar Endeksi (DXY) ise yükselerek tekrar 106 seviyesine geldi. Benzer şekilde **Çin'de perakende satışları da beklentilerin altında kaldı.** Beklenti %5 iken, %2,7 olarak açıklandı. Daha önce ABD'den gelen resesyona ilişkin verilerinin üzerine bu verilerin açıklanması, piyasaları tedirgin etti. Çin ile ilgili bir başka olumsuz veri de **Temmuz ayında yeni ev satışlarının %28,9 oranında düşmüş** olması. Çin'de inşaat şirketlerinde ciddi sorunlar yaşanmakta.

- **İngiltere'de enflasyon çift haneye çıktı: %10,1.** Sterlin dolar karşısında değer kaybına devam etti. İngiltere Merkez Bankası Ekim ayında enflasyonun %13'e çıkmasını beklemekte.

- ABD'de perakende satış verisi açıklandı. Veride Temmuz ayında bir önceki aya göre çok da fazla bir değişim gerçekleşmedi, yatay bir seyir olduğunu görüyoruz. Perakende satış verisi ABD için resesyon ile ilgili ipuçları taşıyan bir veri. Ancak Temmuz'daki yatay seyir, bu anlamda ekonomiyle ilgili önemli bir bilgi vermedi.

Perakende satış verilerine benzer şekilde değerlendirilen perakende şirketlerinin bilançolarıdır. Bu hafta ABD'nin en büyük perakende şirketlerinden Target'ın bilançosu açıklandı. Target'ın karı %90 düştü. **Fed için bu bilançodan çıkan mesaj, tüketicilerin harcamalarını azalttığı yönünde.**

- **En zamanlı açıklanan ve finansal analistlerin görüşlerini yansıtan Almanya Zew Güven Endeksi Temmuz ayında 53,8 iken, Ağustos'ta 53,3'e geriledi. Endeks, finansal kriz sırasında görülen tüm zamanların en düşük seviyesine yakın geldi.** Almanya ekonomisi bir süredir gelen kötü verilerle sarsılmaya devam ediyor. Özellikle Ukrayna Savaşı, Alman Ekonomisi'nin temel yapı taşlarından olan "ucuz enerji ve girdi malları" politikasını sarsıcı bir etkiye sahip. Bunun üzerine yaşanan altyapı ve yaşanan toplum ile dijitalleşme eksikliği, Almanya için önümüzdeki dönemin zorlu geçeceğinin işaretleri.

Yurtiçi Ekonomi ve Piyasalar

- **TCMB sürpriz bir şekilde Perşembe günü Para Piyasası Kurulu toplantısında faizi 100 baz puan indirimle %13'e çekti.** Piyasanın beklentisi Banka'nın faizi sabit tutacağı yönündeydi. Banka, üçüncü çeyreğe ilişkin öncü göstergelerin iktisadi faaliyette bir miktar ivme kaybına işaret ettiğini belirtti. Karar metninde enflasyonda gözlenen yükselişte; jeopolitik gelişmelerin yol açtığı enerji maliyeti artışlarının gecikmeli ve dolaylı etkilerinin, ekonomik temellerden uzak fiyatlamaya oluşumlarının etkilerinin, küresel enerji, gıda ve tarımsal emtia fiyatlarındaki artışların oluşturduğu güçlü negatif arz şoklarının etkili olmaya devam ettiği vurgulandı. Metinde fiyat istikrarının sürdürülebilir bir şekilde kurumsallaşması amacıyla TCMB'nin tüm politika araçlarında kalıcı ve güçlendirilmiş liralaşmayı teşvik eden geniş kapsamlı bir politika çerçevesinin gözden geçirme sürecinin devam ettiği de ifade edildi. Değerlendirme süreçleri tamamlanan kredi, teminat ve likidite politika adımları para politikası aktarım mekanizmasının etkinliğinin güçlendirilmesi için kullanılmaya devam edilecektir ifadeleri kullanıldı.

- **Moody's Türkiye Ekonomisi'nin notunu indirdi.** Kredi derecelendirme kuruluşu, Türkiye'nin kredi notunu "B2"den "B3"e düşürdüğünü, not görünümünü ise "negatiften" "durağana" çevirdiğini duyurdu. Moody's kredi notunun düşürülmesine gerekçe olarak, Türkiye'nin ödemeler dengesi üzerinde artan baskıları ve döviz rezervlerinin daha da düşme riskini gösterdi.

Önümüzdeki Haftanın Önemli Başlıkları

- 23 Ağustos 2022 ABD, Japonya ve Avrupa ülkeleri PMI verileri
- 23 Ağustos 2022 TÜİK/TCMB Tüketici Güven Endeksi
- 25 Ağustos 2022'de Almanya, ABD GSYH açıklanacak.
- 25 Ağustos 2022'de Türkiye Kapasite Kullanım Oranı açıklanacak.

Yatırım Araçlarında ve Fonlarda Geçtiğimiz Hafta*



Yatırım Araçlarında Geçen Hafta

Pazartesi Çin'den gelen kötü haberlerin ardından küresel piyasalardaki düşüş Borsa İstanbul'da Salı günü negatif kapatmaya neden oldu. Ancak genel olarak Borsa yükselişine bankacılık hisseleri önderliğinde devam etti. İşlem hacmi günlük 80 milyar TL'yi aştı. Dolar/TL Rusya'dan gelen paranın da etkisiyle yatay seyrine devam etti. Altında çok az da olsa kayıpla devam ediyor.

Fon Dünyasında Geçen Hafta

Bu hafta yine başrollerde hisse senedi fonları vardı. Borsa İstanbul'daki yükseliş ve 80 milyar TL'yi geçen günlük işlem hacmi, hisse ve katılım hisse fonlarına yaradı. CDS primlerindeki düşüş geçtiğimiz hafta Eurobond fonlarını olumlu etkilerken, bu hafta tekrar CDS puanımızın 700'ün üzerine çıkmasıyla Eurobond fonları en çok kaybettiren fonlar oldu.

İyi Gelir Fon Platformunda Favorilere En Çok Eklenen Fonlar**

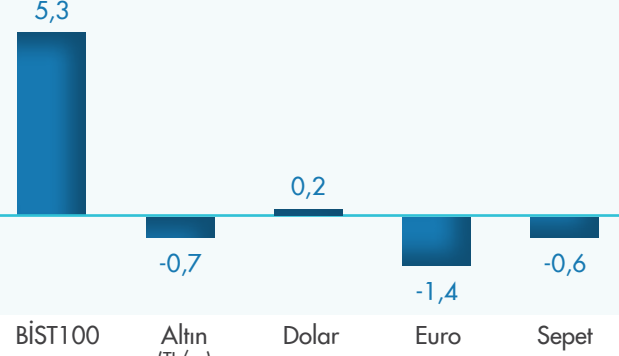
Fon kodu	Fon adı
T13	İş Portföy İş Bankası İştirakleri Endeksi Hisse Senedi Fonu (Hisse Senedi Yoğun Fon)
TGE	İş Portföy Emtia Yabancı BYF Fon Sepeti Fonu
AHI	Atlas Portföy Birinci Hisse Senedi Fonu (Hisse Senedi Yoğun Fon)
AFO	Ak Portföy Altın Fonu
MAC	Marmara Capital Portföy Yönetimi Hisse Senedi Fonu (Hisse Senedi Yoğun Fon)

**Platformumuzun kullanıcılarının 11 Ağustos-18 Ağustos 2022 tarihlerinde favorilerine en çok ekledikleri fonları göstermektedir.

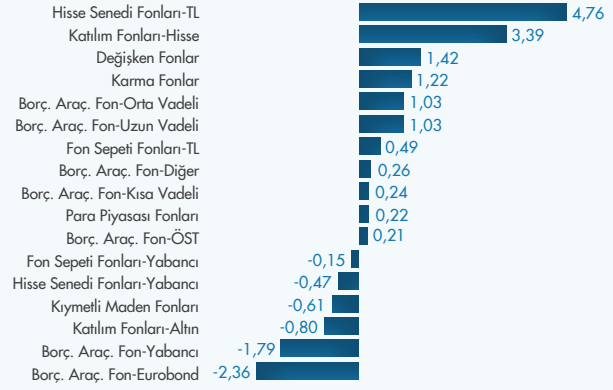


<https://iyigelir.net>
www.ludens.com.tr

Yatırım Araçları Haftalık Getirileri (%)



Fon Türleri Haftalık Getirileri (%)



Haftanın En Çok Kazandıranları

Fon Kodu	Fon Adı	Haftalık Getiri (%)
TAU	İş Portföy BIST Banka Endeksi Hisse Senedi Fonu	12,8
YZH	TEB Portföy BIST Banka Endeksi Hisse Senedi Fonu	12,7
ADP	Ak Portföy BIST Banka Endeksi Hisse Senedi Fonu	12,7

Haftanın En Çok Kaybettirenleri

Fon Kodu	Fon Adı	Haftalık Getiri (%)
GMC	TEB Portföy Gümüş Fon Sepeti Fonu	-5,1
YZC	Yapı Kredi Portföy Fintech ve Blockchain Teknolojileri Fon Sepeti Fonu	-4,7
GTZ	Garanti Portföy Gümüş Fon Sepeti Fonu	-4,6

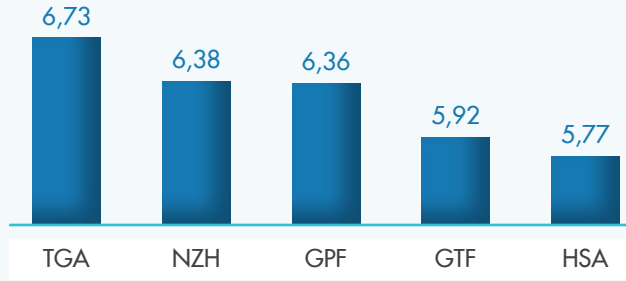
*18 Ağustos 2022 verileri

Yatırım Fonları Bülteni 20 Ağustos 2022

Yatırım Araçlarında ve Fonlarda Geçtiğimiz Hafta*




Sharpe Rasyosu En Yüksek 5 Fon



Yatırımcı Sayısı En Çok Artanlar**

Fon Kodu	Fon Adı	Değişim
AOY	Ak Portföy Alternatif Enerji Yabancı Hisse Senedi Fonu	1.329
TI3	İş Portföy İş Bankası İştirakleri Endeksi Hisse Senedi Fonu	1.221
TAU	İş Portföy BIST Banka Endeksi Hisse Senedi Fonu	751

Sharpe Rasyosu En Düşük 5 Fon



Yatırımcı Sayısı En Çok Azalanlar**

Fon Kodu	Fon Adı	Değişim
YAY	Yapı Kredi Portföy Yabancı Teknoloji Sektörü Hisse Senedi fonu	-148
TPF	Tacirler Portföy Borçlanma Araçları Fonu	-103
AGC	Ak Portföy İkinci Değişken Fon	-80

İyi Gelir Fon Platformunda Portföylere En Çok Eklenen Fonlar***

Fon Kodu	Fon Adı
IPV	İş Portföy Eurobond Borçlanma Araçları (Döviz) Fonu
GZH	Garanti Portföy Temiz Enerji Değişken Fon
TPL	TEB Portföy Eurobond (Döviz) Borçlanma Araçları Fonu
TPF	Tacirler Portföy Borçlanma Araçları Fonu
DBH	Deniz Portföy Eurobond (Döviz) Borçlanma Araçları Fonu

En Yeni Fonlar

Fon Kodu	Fon Adı	İlk İşlem Tarihi
CVF	Ak Portföy İkinci Kamu Borçlanma Araçları (TL) Özel Fonu	18.08.2022
KIE	KIG Portföy Para Piyasası (TL) Fonu	12.08.2022
NVB	Neo Portföy İkinci Para Piyasası (TL) Fonu	09.08.2022
OIL	Osmanlı Portföy Agresif Fon Sepeti Fonu	09.08.2022
OIR	Osmanlı Portföy Dengeli Fon Sepeti Fonu	09.08.2022

***Platformumuzun kullanıcılarının 11 Ağustos-18 Ağustos 2022 tarihlerinde portföyllerine en çok ekledikleri fonları göstermektedir.

*18 Ağustos 2022 verileri

**Bu tablolar oluşturulurken Para Piyasası, Kısa Vadeli Borçlanma Araçları, Kısa Vadeli Kira Sertifikaları Katılım fonları dahil edilmemiştir.

Fon Stratejileri *

Kategori Liderleri

Fon Kodu	Fon Adı	Kategori	Aylık Getiri** (%)
TAU	İş Portföy BIST Banka Endeksi Hisse Senedi Fonu (Hisse Senedi Yoğun Fon)	Hisse Senedi Fonları	37,36
KYA	Kare Portföy Hisse Senedi Fonu (Hisse Senedi Yoğun Fon)	Hisse Senedi Fonları	30,82
NRC	Neo Portföy Birinci Değişken Fon	Karma ve Değişken Fon	27,51
AOY	Ak Portföy Alternatif Enerji Yabancı Hisse Senedi Fonu	Hisse Senedi Fonları	22,38
OLD	QNB Finans Portföy Temiz Enerji ve Su Fon Sepeti Fonu	Fon Sepeti Fonları	19,96
MPS	Mükafat Portföy Katılım Hisse Senedi Fonu (Hisse Senedi Yoğun Fon)	Katılım Fonları	19,76
IVY	İstanbul Portföy Blockchain Teknolojileri Karma Fon	Karma ve Değişken Fon	15,53
TFF	TEB Portföy Amerika Teknoloji Yabancı BYF Fon Sepeti Fonu	Fon Sepeti Fonları	13,71
TLE	Aura Portföy Yabancı Borçlanma Araçları Fonu	Borçlanma Araçları Fonları	12,99
DZT	Deniz Portföy Uzun Vadeli Borçlanma Araçları Fonu	Borçlanma Araçları Fonları	10,21
OTJ	Oyak Portföy Kıymetli Madenler Fon Sepeti Fonu	Fon Sepeti Fonları	9,07
DBH	Deniz Portföy Eurobond (Döviz) Borçlanma Araçları Fonu	Borçlanma Araçları Fonları	8,75
NJY	Nurul Portföy Birinci Katılım Fonu	Katılım Fonları	7,86
AFO	Ak Portföy Altın Fonu	Kıymetli Madenler Fonları	7,11
TCA	Ziraat Portföy Altın Katılım Fonu	Katılım Fonları	6,96
HST	HSBC Portföy Borçlanma Araçları Fonu	Borçlanma Araçları Fonları	6,63
Fİ3	QNB Finans Portföy Borçlanma Araçları Fonu	Borçlanma Araçları Fonları	6,55
ZPF	Ziraat Portföy Katılım Fonu (Döviz)	Katılım Fonları	6,03
EKF	Qinvest Portföy Kira Sertifikası Katılım Fonu	Katılım Fonları	3,4
AHU	Atlas Portföy Birinci Özel Sektör Borçlanma Araçları Fonu	Borçlanma Araçları Fonları	2,01
ZNG	Ziraat Portföy Birinci Para Piyasası (TL) Fonu	Para Piyasası Fonları	1,91
ECV	Global Md Portföy Kısa Vadeli Borçlanma Araçları Fonu	Borçlanma Araçları Fonları	1,87
KLU	KT Portföy Para Piyasası Katılım Fonu	Katılım Fonları	1,58

Enflasyonu Yenenler (İlk 10 Yatırım Fonu)

Yılbaşından Bu Yana Enflasyon
42,35

Fon Kodu	Fon Adı	Getiri (%)
TI3	İş Portföy İş Bankası İştirakleri Endeksi Hisse Senedi Fonu (Hisse Senedi Yoğun Fon)	112,6
HVS	HSBC Portföy Hisse Senedi Fonu (Hisse Senedi Yoğun Fon)	90,37
GOH	Garanti Portföy BIST100 Dışı Şirketler Hisse Senedi Fonu (Hisse Senedi Yoğun Fon)	88,19
NNF	Hedef Portföy Birinci Hisse Senedi Fonu (Hisse Senedi Yoğun Fon)	88,05
FYD	QNB Finans Portföy Birinci Hisse Senedi Fonu (Hisse Senedi Yoğun Fon)	86,08
ICF	ICBC Turkey Portföy Hisse Senedi Fonu (Hisse Senedi Yoğun Fon)	85,49
AHI	Atlas Portföy Birinci Hisse Senedi Fonu (Hisse Senedi Yoğun Fon)	84,81
TPR	İş Portföy PY Hisse Senedi Özel Fonu (Hisse Senedi Yoğun Fon)	83,85
HMS	HSBC Portföy Sürdürülebilirlik Hisse Senedi Fonu (Hisse Senedi Yoğun Fon)	82,73
TLZ	Ata Portföy Analiz Hisse Senedi Fonu (Hisse Senedi Yoğun Fon)	82,41

*18 Ağustos 2022 verileri

**18.07.2022-18.08.2022 getirisi

Bu hafta sizler için deęişken fonlardan bir seçki hazırladık.

Fon Kodu	Fon Adı
HSA	HSBC Portföy Deęişken Fon
TGA	Garanti Portföy Agresif Deęişken Fon
YAR	İş Portföy Resan Deęişken Özel Fon
TCD	Tacirler Portföy Deęişken Fon
ACD	İstanbul Portföy İkinci Deęişken Fon
AED	Ata Portföy Birinci Deęişken Fon
AN1	Strateji Portföy Birinci Deęişken Fon
GMA	Azimet Portföy Çoklu Varlık Deęişken Fon
FID	Fiba Portföy Çoklu Varlık İkinci Deęişken Fon
IBB	İş Portföy Üçüncü Deęişken Fon

* İyi Gelir yatırım fonlarından seçkiler oluşturmaktadır. İyi Gelir, bu seçkileri aşağıdaki kriterlere göre belirlemektedir.

- Yatırım fonlarının ana/alt kategorilerdeki getiri ve risk metriklerine göre başarı sıralamaları dikkate alınır.
- Getiri performansında 3-Yıllık, 1-Yıllık, 6-Aylık, 3-Aylık ve 1-Aylık periyotlar kullanılır.
- Getiri ve risk metriklerine belirli ağırlıklar verilerek fonun ağırlıklı puanı oluşturulur.
- Ortalama puanı geçen fonlar gösterilir.
- Eğer ortalama puanı geçen fon sayısı 10'dan fazlaysa, puanı en yüksek ilk 10 fon gösterilir.

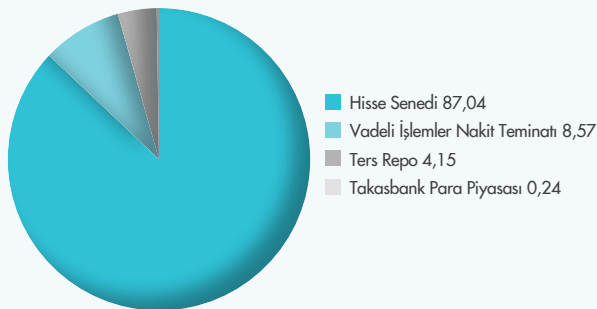
Fon Stratejisi

Fon'un yatırım stratejisi: Fon orta ve uzun vadede TL bazında yüksek getiri sağlamayı hedeflemektedir. Bu hedef doğrultusunda hem yurtiçi hem de yurtdışı ülkelerde, TL ve dövizde endeksli sermaye piyasası araçlarına ve kıymetli madenlere yatırım yapabilir. Bununla birlikte, fon portföyünün en az %51'i sürekli olarak BIST'te işlem gören ortaklık paylarından oluşacaktır. Fon, olumsuz piyasa koşullarında yatırımcıların uğrayabileceği olası zararları azaltabilmek amacıyla yurtiçi ve yurtdışı ülkelerde ortaklık payı, faiz, döviz/kur, kıymetli maden, endeks ve sermaye piyasası araçlarına dayalı kontratlara dayalı vadeli işlem sözleşmelerinde kısa pozisyon alarak, bu varlıklardaki spot ve türev pozisyonların toplamının fon toplam değerine oranı -%20'ye kadar düşürülebilir. Yatırım yapılan varlıklar çerçevesinde fonun volatilité aralıklarının karşılık geldiği risk değeri 5 ila 7 arası düzeyde kalacaktır. Fon çeşitlendirilmiş varlık stratejisi ile yönetilecek olup, portföy dağılımı piyasa koşullarına göre dinamik olarak belirlenecektir. Yabancı yatırım araçları fon portföyüne dahil edilebilir. Fon opsiyon satıcısı olarak opsiyon sözleşmelerine taraf olamaz.

Fonun Risk Değeri

1 2 3 4 5 6 7

Fonun Varlık Dağılımı (%)



Halka Arz Tarihi	16.06.2008
Portföy Büyüklüğü	\$407.568.335
Yatırımcı Sayısı	4.733
Doluluk Oranı	%49,60
Yönetim Ücreti	%1,50
Karşılaştırma Ölçütü	Fonun eşik değeri; Gecelik Türk Lirası referans faiz oranının (TLREF) performans dönemine denk gelen bileşik getirisidir.

Fonun Standart Sapması	%12,91
Fonun Aşağı Yönlü Riski	%7,61
Negatif Getirili Gün Sayısı	75
Negatif Getirili Gün Oranı	%29,7
Fonun Sharpe Oranı	6,73

TGA Dolar Bazlı Getiri (%)

Son 1 aylık	11,4
Son 3 aylık	16,4
Son 6 aylık	17,5
Yıl Başından Beri	23,8
Son 1 yıllık	-3,7
Son 3 yıllık	-13,7
Son 5 yıllık	-17,2

Portföyündeki İlk 5 Hisse Senedi (Temmuz 2022)

Adı	Portföydeki Ağırlığı (%)
TUPRS	7,88
THYAO	6,58
BIMAS	6,35
FROTO	5,28
ISCTR	4,69

	TGA Getiri (%)	BIST 100 Endeksi	Farksal Getiri (%)	Dolar (%)
Son 1 aylık	14,36	20,71	-6,4	2,7
Son 3 aylık	31,14	26,17	5,0	12,7
Son 6 aylık	54,78	48,59	6,2	31,8
Yıl Başından Beri	66,53	62,57	4,0	34,6
Son 1 yıllık	104,2	109,71	-5,6	111,9
Son 3 yıllık	177,4	216,94	-39,5	221,6
Son 5 yıllık	322,0	181,71	140,2	409,4

Maksimum Kayıp Analizi



Tarih	ABD	Avrupa	Asya	Türkiye
22.08.2022			<ul style="list-style-type: none">Çin PBOC 1Y Borç Verme (LPR) Gösterge Faiz Oranı	
23.08.2022	<ul style="list-style-type: none">S&P Global İmalat Sektörü PMI (Öncü)S&P Global Hizmet Sektörü PMI (Öncü)S&P Global Bileşik PMI (Öncü)	<ul style="list-style-type: none">Almanya S&P Global İmalat Sektörü PMI (Öncü)Almanya S&P Global Hizmet Sektörü (Öncü)Almanya S&P Global Bileşik (Öncü)Fransa S&P Global İmalat Sektörü PMI (Öncü)Fransa S&P Global Hizmet Sektörü (Öncü)Fransa S&P Global Bileşik (Öncü)İngiltere S&P Global/CIPS İmalat Sektörü PMI (Öncü)İngiltere S&P Global/CIPS Hizmet Sektörü (Öncü)	<ul style="list-style-type: none">Japonya Jibun Bank İmalat Sektörü PMI (Öncü)Japonya Jibun Bank Bileşik PMI (Öncü)Japonya Jibun Bank Hizmet Sektörü PMI (Öncü)Güney Kore Tüketici Güven Endeksi	TÜİK/TCMB Tüketici Güven Endeksi
24.08.2022	<ul style="list-style-type: none">DoE Petrol verileri	<ul style="list-style-type: none">S&P Global İmalat Sektörü PMI (Öncü)	<ul style="list-style-type: none">Güney Kore İş Dünyası Güven Endeksi	
25.08.2022	<ul style="list-style-type: none">ABD GSYHÇekirdek Kişisel Tüketim HarcamalarıZincir Ağırlıklı Fiyatlarİşsizlik Verileri	<ul style="list-style-type: none">Almanya İfo İş Ortamı EndeksiAlmanya İfo Cari Durum EndeksiAlmanya GSYHFransa Kayıtlı İşsiz SayısıFransa İmalat Sektörü Güven Endeksi	<ul style="list-style-type: none">Güney Kore ÜFEGüney Kore BoK Gösterge Faiz Oranı	<ul style="list-style-type: none">Kapasite Kullanım Oranı
26.08.2022	<ul style="list-style-type: none">Michigan Tüketici Güven Endeksi (Final)	<ul style="list-style-type: none">Almanya GfK Tüketici Güven EndeksiFransa Tüketici Güven Endeksiİtalya Tüketici Güven Endeksi	<ul style="list-style-type: none">Japonya Tokyo TÜFE	<ul style="list-style-type: none">Scope Ratings Kredi NotuBES ve OKS Verileri

TÜRKİYE'NİN
EN BÜYÜK YERLİ VE BAĞIMSIZ
PORTFÖY YÖNETİM ŞİRKETİ

x4

2021'de 4 kat büyüdük

İstanbul Portföy, 15. yılında 25 milyar TL'ye
yaklaşan varlık büyüklüğü yönetiyor


İstanbul Portföy

✉ info@istanbulportfoy.com ☎ 0212 227 58 00

➤ Portföy Yönetim Şirketi'yle ilgili bilgi almak için ilanın üzerine tıklayın.

Osmanlı Portföy Fonları Sadece Bir Tık Uzağınızda

Fonlarımızı kendi bankanızdan satın alabilirsiniz



Osmanlı Portföy Fonlarını incelemek için tıklayın!



 Portföy Yönetim Şirketi'yle ilgili bilgi almak için ilanın üzerine tıklayın.

Hesaplama Notları

Yatırım araçları ve fonlara dair veriler 18 Ağustos 2022 tarihi itibarıyla.

Fonların standart sapmaları, günlük getiriler kullanılmak suretiyle bülten tarihinden önceki 252 iş günü üzerinden hesaplanmaktadır.

Fonların Sharpe Oranı (SO) aşağıdaki formülle hesaplanmaktadır:

$$SO = \frac{r_p - r_b}{\sigma_p}$$

Formülde r_p fonun bir yıllık getirisi, r_b risksiz faiz oranı, σ_p fonun standart sapmasıdır. Risksiz faiz oranı olarak KYD 1 aylık Mevduat (TL) Endeksindeki değişim kullanılmıştır.

Uyarı Notu

Fonların geçmiş performansı gelecek dönem performansı için bir gösterge olamaz.

Fonların izahname, içtüzük ve performans sunum raporlarına www.kap.gov.tr ve www.spk.gov.tr'de yer alan sürekli bilgilendirme formlarından ulaşılabilir.

Fonun yatırım yaptığı kıymetleri gösteren Varlık Dağılımı verileri yuvarlama nedeniyle %100 olmayabilir.

Belirtilen risk değerleri fonların geçmiş performansına göre belirlenmiş olup gelecekteki risk profiline ilişkin güvenilir bir gösterge olmayabilir. Risk değeri zaman içinde değişebilir. En düşük risk değeri dahi, ilgili fonlara yapılan yatırımın hiçbir risk taşımadığı anlamına gelmez. Daha detaylı bilgi için www.spk.gov.tr'de yer alan "Yatırım Fonlarına İlişkin Rehber"i inceleyebilirsiniz.

Çekince

Bu bülten Ludens İleri Finansal Hizmetler ve Danışmanlık Ltd. Şti. (Ludens) tarafından yatırımcıları bilgilendirmek amacıyla hazırlanmıştır. Hiçbir şekilde yönlendirici nitelikte olmayan bu bilgiler herhangi bir sermaye piyasası aracının alım veya satımına ilişkin bir tavsiye olarak yorumlanmamalı, yatırımcılar tarafından danışmanlık faaliyeti olarak kabul edilmemeli ve yatırım kararlarına esas olarak alınmamalıdır. Sadece burada yer alan bilgilere dayanarak yatırım kararı verilmesi beklentilere uygun sonuçlar doğurmayabilir. Yatırım danışmanlığı hizmeti, yetkili kuruluşlar tarafından kişilerin risk ve getiri tercihleri dikkate alınarak kişiye özel olarak sunulmaktadır. Burada yer alan bilgiler ve yorumlar ise genel niteliktedir.

Bültende sunulan görüş, bilgi ve veriler, yatırımcılara kendi oluşturacakları yatırım kararlarında yardımcı olmayı hedeflemekte olup, herhangi bir menkul kıymetin alım-satım teklifi ve/veya taahhüdü anlamına gelmemektedir. Yatırımcıların verecekleri yatırım kararları ile bu raporda sunulan görüş, bilgi ve veriler arasında bir bağlantı kurulamayacağı gibi, burada yer alan bilgi, değerlendirme,

yorum ve istatistiki şekil ve değerlendirmelerin kullanımı sonucunda ortaya çıkacak doğrudan ve/veya dolaylı zararlarda Ludens ya da çalışanlarının herhangi bir sorumluluğu bulunmamaktadır.

Bu bültende yer alan her türlü bilgi, değerlendirme, yorum ve istatistiki şekil ve değerler hazırlandığı tarih itibarıyla mevcut piyasa koşulları ve güvenilirliğine inanılan kaynaklardan derlenerek hazırlanmıştır. Bu kaynaklardaki hata ve eksikliklerden dolayı üçüncü kişilerin uğrayabilecekleri doğrudan ve/veya dolaylı zararlardan Ludens ya da çalışanları sorumlu tutulamaz.

Bu doküman tamamen veya kısmen çoğaltılamaz ya da içeriği Ludens'in önceden izni olmaksızın ifşa edilemez. Onaysız çoğaltılması veya kullanılması, kullananın sorumluluğundadır ve yasal takibatla sonuçlanabilir. Bu doküman, dağıtımının hukuka ve ilgili mevzuata aykırı olduğu herhangi bir ülkedeki herhangi bir kişi veya kuruma dağıtılmak ya da bunlar tarafından kullanılmak amacıyla oluşturulmamıştır ve yasal olmayan hiç bir bölgede bir finansal enstrümanın alım satımına ilişkin tavsiye vermemektedir.