

13 Ağustos 2022

Yatırım Fonları Bülteni

YATIRIMLARINIZDA YENİ ROTALAR KEŞFETMEYE HAZIR MISINIZ?

RPM

İLAÇ VE MEDİKAL TEKNOLOJİLERİ DEĞİŞKEN FON

RPC

İKLİM DEĞİŞİKLİĞİ ÇÖZÜMLERİ DEĞİŞKEN FON

RPS

BİRİNCİ SERBEST DÖVİZ FON

RPT

İKİNCİ SERBEST TL FON

RPG

ALTIN FONU



ROTA PORTFÖY
#YatırımınDoğruYönü

Portföy Yönetim Şirketi'yle ilgili bilgi almak için ilanın üzerine tıklayın.

Yurtdışı Ekonomi ve Piyasalar

• ABD'nin ekonomik gidişatı ile ilgili önemli ipuçları veren iki veri açıklandı. İlki, 5 Ağustos tarihinde gelen **Tarım Dışı İstihdam verisiydi. Ülkede Temmuz ayında tarım dışı istihdam 528 bin kişi arttı. Beklentilerin neredeyse 2 katı gelen bu veriye göre, piyasalarda Fed'in Eylül ayında daha büyük bir faiz artışı yapacağı öngörüsü** oluştu. Veriler, resesyonla ilgili artan endişelere rağmen, bir dizi sektörde işgücüne yönelik istikrarlı bir istah olduğunu gösterdi. Konaklama ve yemek hizmetleri, sağlık hizmetleri ile profesyonel ve ticari hizmetlerde istihdamın arttığı görüldü.

İkincisi ise, 10 Ağustos tarihinde açıklanan enflasyon verisiydi. Düşen enerji fiyatları ve sert sıkılaştırma tedbirlerinin etkisi nihayet enflasyona yansdı. Haziran ayında %9'u aşan **TÜFE, Temmuz ayında %8,5'e geriledi.** Beklentiler %8,7 idi. İstihdam verilerinin yüksek seviyede işgücü talebini ve sağlam ücret artışını yansıtmasının ardından enflasyonda artış hızında yavaşlama, Fed'in büyük ölçekli faiz artışlarının aciliyetini de azaltıyor.

• **ABD'den gelen enflasyon verisinin ardından küresel piyasalarda risk iştahı arttı. Borsa endeksleri yükselişe geçti.** Wall Street'te S&P 500 %2,13 yükselişle Mayıs başından bu yana en yüksek seviyeden kapanırken, Nasdaq 100 %2,85 yükseldi ve Haziran'daki dip seviyesinin %20 üzerine çıktı. VIX endeksi Nisan ayından bu yana ilk kez 20 seviyesinin altına geriledi.

• **Çin'den de enflasyon rakamları geldi. Çin'in tüketici enflasyonu, 2 yılın en yüksek değerine ulaştı: %2,7.** Bu artışın temel nedeni artan domuz eti fiyatları. Bunun dışında, zayıf tüketici talebi genel fiyat baskılarını kontrol altında tutmaya devam ediyor. Üretici fiyatları enflasyonu ise emtia fiyatlarının zayıflamasıyla Haziran'daki %6,1'den Temmuz'da %4,2'ye geriledi. **Diğer büyük ekonomilerden farklı olarak, daha sıkı Covid önlemlerinin uygulanması nedeniyle tüketici ve işletme harcamalarının engellediği ortam ülkede tüketici enflasyonunun bu yıl nispeten düşük kalmasına neden olmuştu.**

• **İngiltere'nin ikinci çeyrek büyüme** rakamları geldi. İngiltere ekonomisi, hem imalat hem de hizmetlerdeki düşüşle birlikte **pandemiden bu yana ilk defa küçüldü.** Ulusal İstatistik Ofisi yaptığı açıklamada, ilk çeyrekte çeyreklik bazda %0,8 büyüyen İngiltere ekonomisinin ikinci çeyrekte %0,1 daraldığını duyurdu. Bloomberg anketinde %0,2 daralma açıklanacağı öngörülmüştü. Ekonomideki daralmada en büyük etki perakende satışlardaki yavaşlamadan kaynaklandı.

• **Petrol fiyatlarında düşüş devam etti.** Brent petrol 100 doların altında 97-98 dolar civarında işlem görmekte. **Bunda, ABD'de üretim ve stokların gevşediğine yönelik sinyaller ve kritik Rus petrol hattında akışın yeniden başlaması etkili oluyor.** Ham petrol, yatırımcıların ekonomik yavaşlamanın talebi azaltacağı endişesiyle bu ayın başlarında altı ayın en düşük seviyesine gerilemişti. Düşüş, Rusya'nın Ukrayna'yı işgalinden bu yana görülen tüm kazanımları sildi.

Yurtiçi Ekonomi ve Piyasalar

• Türkiye'nin cari işlemler verileri açıklandı. TCMB'den yapılan açıklamaya göre, **cari işlemler açığı, bir önceki yılın aynı ayına göre 2.269 milyon ABD doları artarak 3.458 milyon ABD doları olarak gerçekleşti. Bunun sonucunda on iki aylık cari işlemler açığı 32.667 milyon ABD doları olmuştur. Haziran ayında kaydedilen açıklıkla birlikte cari açık serisi 8. aya çıkmış oldu.**

Bu gelişmede, bir önceki yılın aynı ayına göre, hizmetler dengesi kaynaklı girişlerin 2.508 milyon ABD doları artarak 4.024 milyon ABD dolarına yükselmesi ve birincil gelir dengesi kaynaklı çıkışların 105 milyon ABD doları azalarak 946 milyon ABD dolarına gerilemesine rağmen, ödemeler dengesi tanımlı dış ticaret açığının 4.794 milyon ABD doları artarak 6.426 milyon ABD dolarına yükselmesi etkili olmuştur. Altın ve enerji hariç cari işlemler hesabı, bir önceki yılın aynı ayında 1.931 milyon ABD doları fazla vermişken, bu ay 4.294 milyon ABD doları fazla vermiştir. Hizmetler dengesi altında seyahat kaleminden kaynaklanan net gelirler bir önceki yılın aynı ayına göre 1.702 milyon ABD doları artarak 2.728 milyon ABD doları olarak gerçekleşmiştir. Bir önceki yılın aynı ayında 22 milyon ABD doları net çıkış kaydeden ikincil gelir dengesi kalemi, bu ayda 110 milyon ABD doları net çıkış kaydetmiştir. Doğrudan yatırımlardan kaynaklanan net girişler 950 milyon ABD doları olarak gerçekleşmiştir. Portföy yatırımları 1.578 milyon ABD doları tutarında net çıkış kaydetmiştir.

• TÜİK işsizlik ve istihdam rakamlarını açıkladı. **Haziran ayı verilerine göre işsizlik %10,3'e geriledi.** İstihdam edilenlerin sayısı 2022 yılı Haziran ayında bir önceki aya göre 46 bin kişi azalarak 30 milyon 866 bin kişi, istihdam oranı ise 0,1 puanlık azalış ile %47,8 oldu. Bu oran erkeklerde %65,3 iken kadınlarda %30,6 olarak gerçekleşti.

• TÜİK Haziran ayına ait üretim istatistiklerini açıkladı. Buna göre **yıllık bazda sanayi üretimi %8,5, aylık bazda %1,3 arttı.** Haziran ayında madencilik ve taşocakçılığı sektörü endeksi bir önceki yılın aynı ayına göre %7,1 azalırken, imalat sanayi sektörü endeksi %10 ve elektrik, gaz, buhar ve iklimlendirme üretimi ve dağıtım sektörü endeksi %0,6 arttı.

Önümüzdeki Haftanın Önemli Başlıkları

- 15 Ağustos 2022 Çin üretim verileri, işsizlik oranı; Japonya GSYH verileri gelecek
- 16 Ağustos 2022 ABD üretim verisi açıklanacak. İngiltere işsizlik verileri gelecek.
- 19 Ağustos 2022'de Almanya ÜFE açıklanacak.
- 19 Ağustos 2022'de İtalya cari işlemler dengesi açıklanacak.

Yatırım Araçlarında ve Fonlarda Geçtiğimiz Hafta*



Yatırım Araçlarında Geçen Hafta

ABD'nin düşmeye başlayan enflasyon verisiyle küresel piyasalarda risk iştahı arttı. Bu durum, son haftalarda yükseliş trendinde olan BİST'e de olumlu yansıyor. Küresel çapta değer kaybeden Dolar Endeksi, Euro'nun değer kazanmasına yardım ediyor.

Fon Dünyasında Geçen Hafta

Borsa İstanbul'da küresel risk artışı ve iyi gelen 2. çeyrek bilançolarla birlikte yükseliş devam ediyor. Bu durumdan en kazançlı fonlar da yerli hisselerle yatırım yapan fonlar oluyor. Tüm fon türlerinde pozitif getirilerin geride bırakıldığı haftada, yerli hisse fonlarından sonra en yüksek getiri yabancı fon sepeti fonlarında.

İyi Gelir Fon Platformunda Favorilere En Çok Eklenen Fonlar**

Fon kodu	Fon adı
TI3	İş Portföy İş Bankası İştirakleri Endeksi Hisse Senedi Fonu (Hisse Senedi Yoğun Fon)
IPV	İş Portföy Eurobond Borçlanma Araçları (Döviz) Fonu
MAC	Marmara Capital Portföy Yönetimi Hisse Senedi Fonu (Hisse Senedi Yoğun Fon)
TGE	İş Portföy Emtia Yabancı BYF Fon Sepeti Fonu
AHI	Atlas Portföy Birinci Hisse Senedi Fonu (Hisse Senedi Yoğun Fon)

**Platformumuzun kullanıcılarının 4 Ağustos-11 Ağustos 2022 tarihlerinde favorilerine en çok ekledikleri fonları göstermektedir.

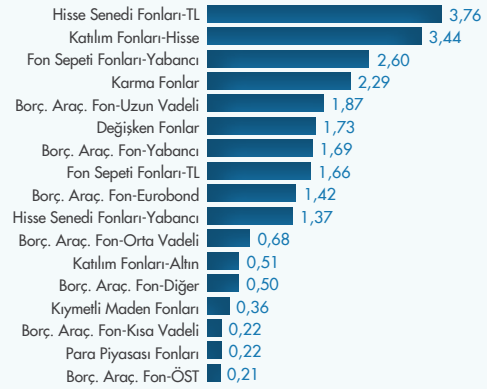


<https://iyigelir.net>
www.ludens.com.tr

Yatırım Araçları Haftalık Getirileri (%)



Fon Türleri Haftalık Getirileri (%)



Haftanın En Çok Kazandıranları

Fon Kodu	Fon Adı	Haftalık Getiri (%)
HMS	HSBC Portföy Sürdürülebilirlik Hisse Senedi Fonu	6,66
AES	Ak Portföy Petrol Yabancı BYF fon Sepeti Fonu	6,46
HVS	HSBC Portföy Hisse Senedi Fonu	6,17

Haftanın En Çok Kaybettirenleri

Fon Kodu	Fon Adı	Haftalık Getiri (%)
TGX	TEB Portföy Tarım ve Gıda Teknolojileri Değişken Fon	-0,40
IYB	Aura Portföy Değişken Fon	-0,30
AGC	Ak Portföy İkinci Değişken Fon	-0,20

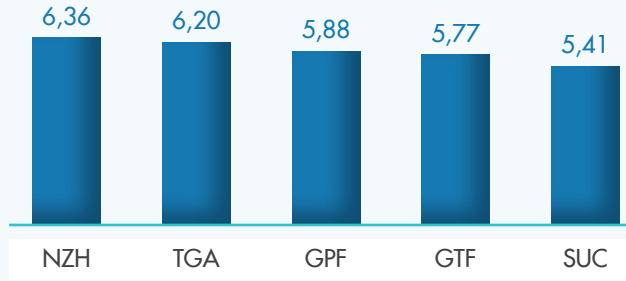
*11 Ağustos 2022 verileri

Yatırım Fonları Bülteni 13 Ağustos 2022

Yatırım Araçlarında ve Fonlarda Geçtiğimiz Hafta*



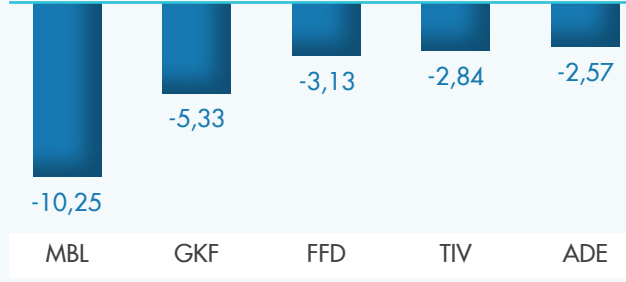
Sharpe Rasyosu En Yüksek 5 Fon



Yatırımcı Sayısı En Çok Artanlar**

Fon Kodu	Fon Adı	Değişim
TI3	İş Portföy İş Bankası İştirakleri Endeksi Hisse Senedi Fonu (Hisse Senedi Yoğun Fon)	1.436
AOY	Ak Portföy Alternatif Enerji Yabancı Hisse Senedi Fonu	1.433
IJC	İş Portföy Yarı İletken Teknolojileri Değişken Fon	835

Sharpe Rasyosu En Düşük 5 Fon



Yatırımcı Sayısı En Çok Azalanlar**

Fon Kodu	Fon Adı	Değişim
TGE	İş Portföy Emtia Yabancı BYF Fon Sepeti Fonu	-338
YAY	Yapı Kredi Portföy Yabancı Teknoloji Sektörü Hisse Senedi Fonu	-187
GUH	Garanti Portföy Yabancı Teknoloji BYF Fon Sepeti Fonu	-184

İyi Gelir Fon Platformunda Portföylere En Çok Eklenen Fonlar***

Fon Kodu	Fon Adı
IJC	İş Portföy Yarı İletken Teknolojileri Değişken Fon
TGA	Garanti Portföy Agresif Değişken Fon
IPV	İş Portföy Eurobond Borçlanma Araçları (Döviz) Fonu
TPL	TEB Portföy Eurobond (Döviz) Borçlanma Araçları Fonu
NNF	Hedef Portföy Birinci Hisse Senedi Fonu (Hisse Senedi Yoğun Fon)

En Yeni Fonlar

Fon Kodu	Fon Adı	İlk İşlem Tarihi
GTM	Garanti Portföy Temettü Ödeyen Şirketler Hisse Senedi (TL) Fonu (Hisse Senedi Yoğun Fon)	04.08.2022
DVT	Deniz Portföy Metaverse ve Dijital Yaşam Teknolojileri Değişken Fon	03.08.2022
DYN	Deniz Portföy Elektrikli ve Otonom Araç Teknolojileri Değişken Fon	03.08.2022
TGX	Teb Portföy Tarım ve Gıda Teknolojileri Değişken Fon	02.08.2022
YPC	Yapı Kredi Portföy İklim Değişikliği Çözümleri Değişken Fon	02.08.2022

***Platformumuzun kullanıcılarının 4 Ağustos-11 Ağustos 2022 tarihlerinde portföyllerine en çok ekledikleri fonları göstermektedir.

*11 Ağustos 2022 verileri

**Bu tablolar oluşturulurken Para Piyasası, Kısa Vadeli Borçlanma Araçları, Kısa Vadeli Kira Sertifikaları Katılım fonları dahil edilmemiştir.

Fon Stratejileri *

Kategori Liderleri

Fon Kodu	Fon Adı	Kategori	Aylık Getiri (%)
TAU	İş Portföy BIST Banka Endeksi Hisse Senedi Fonu (Hisse Senedi Yoğun Fon)	Hisse Senedi Fonları	31,83
IVY	İstanbul Portföy Blockchain Teknolojileri Karma Fon	Karma ve Değişken Fon	30,32
AOY	Ak Portföy Alternatif Enerji Yabancı Hisse Senedi Fonu	Hisse Senedi Fonları	28,51
ZFB	Ak Portföy Fintek ve Blokzinciri Teknolojileri Değişken Fon	Karma ve Değişken Fon	28,22
YZC	Yapı Kredi Portföy Fintech ve Blockchain Teknolojileri Fon Sepeti Fonu	Fon Sepeti Fonları	26,77
KYA	Kare Portföy Hisse Senedi Fonu (Hisse Senedi Yoğun Fon)	Hisse Senedi Fonları	25,37
MPS	Mükafat Portföy Katılım Hisse Senedi Fonu (Hisse Senedi Yoğun Fon)	Katılım Fonları	18,32
TFF	TEB Portföy Amerika Teknoloji Yabancı BYF Fon Sepeti Fonu	Fon Sepeti Fonları	14,65
DBH	Deniz Portföy Eurobond (Döviz) Borçlanma Araçları Fonu	Borçlanma Araçları Fonları	13,29
TLE	Aura Portföy Yabancı Borçlanma Araçları Fonu	Borçlanma Araçları Fonları	13,06
GUM	Ak Portföy Gümüş Fon Sepeti Fonu	Fon Sepeti Fonları	11,11
DZT	Deniz Portföy Uzun Vadeli Borçlanma Araçları Fonu	Borçlanma Araçları Fonları	10,69
KTM	KT Portföy Birinci Katılım Fonu	Katılım Fonları	7,92
OJK	QNB Finans Portföy Altın Fonu	Kıymetli Madenler Fonları	7,92
KUT	KT Portföy Kıymetli Madenler Katılım Fonu	Katılım Fonları	7,41
ZPF	Ziraat Portföy Katılım Fonu (Döviz)	Katılım Fonları	7,17
HST	HSBC Portföy Borçlanma Araçları Fonu	Borçlanma Araçları Fonları	6,61
FI3	QNB Finans Portföy Borçlanma Araçları Fonu	Borçlanma Araçları Fonları	6,12
ZPG	Ziraat Portföy Kira Sertifikası (Sukuk) Katılım Fonu	Katılım Fonları	2,51
OSD	Osmanlı Portföy Özel Sektör Borçlanma Araçları Fonu	Borçlanma Araçları Fonları	2,03
ZNG	Ziraat Portföy Birinci Para Piyasası (TL) Fonu	Para Piyasası Fonları	1,87
ECV	Global Menkul Değerler Portföy Kısa Vadeli Borçlanma Araçları Fonu	Borçlanma Araçları Fonları	1,8
KLU	KT Portföy Para Piyasası Katılım Fonu	Katılım Fonları	1,56

*11 Ağustos 2022 verileri

**11.07.2022-11.08.2022 getirisi

İyi gelir bu hafta için sizlere yabancı fon sepeti fonlarından bir seçki oluşturdu.

Fon Kodu	Fon Adı
YTD	Yapı Kredi Portföy Yabancı Fon Sepeti Fonu
TGE	İş Portföy Emtia Yabancı BYF Fon Sepeti Fonu
AES	Ak Portföy Petrol Yabancı BYF Fon Sepeti Fonu

Nasıl Seçiyoruz?

- Yatırım fonlarının ana/alt kategorilerdeki getiri ve risk metriklerine göre başarı sıralamaları dikkate alınır.
- Getiri performansında 3-Yıllık, 1-Yıllık, 6-Aylık, 3-Aylık ve 1-Aylık periyotlar kullanılır.
- Getiri ve risk metriklerine belirli ağırlıklar verilerek fonun ağırlıklı puanı oluşturulur.
- Ortalama puanı geçen fonlar gösterilir.
- Eğer ortalama puanı geçen fon sayısı 10'dan fazlaysa, puanı en yüksek ilk 10 fon gösterilir.

*11 Ağustos 2022 verileri

Fon Analiz*

Ziraat Portföy BIST 30 Dışı Yıldız Pazar Şirketleri Hisse Senedi Fonu (Hisse Senedi Yoğun Fon) (ZJV)



Fon Stratejisi

Fonun hisse senedi yoğun fon olması nedeniyle Fon portföy değerinin en az %80'i devamlı olarak menkul kıymet yatırım ortaklıkları payları hariç olmak üzere BIST'te işlem gören (BIST Yıldız Pazar Endeksi'nde yer alan ortaklık paylarından BIST 30 Endeksi'nde bulunmayanlar) ihraççı paylarına ve bu paylardan oluşan endeksleri 27/11/2013 tarihli ve 28834 sayılı Resmî Gazete'de yayımlanan Borsa Yatırım Fonlarına ilişkin Esaslar Tebliği (III-52.2)'nin 5. maddesinin dördüncü fıkrasının (a) bendi kapsamında takip etmek üzere kurulan borsa yatırım fonu katılma paylarına, ihraççı payları ile ihraççı payı endekslerine dayalı olarak yapılan vadeli işlem sözleşmelerinin nakit teminatlarına, ihraççı paylarına ve pay endekslerine dayalı opsiyon sözleşmelerinin primleri ile borsada işlem gören ihraççı paylarına ve pay endekslerine dayalı aracı kuruluş varantlarına yatırılır.

Halka Arz Tarihi	28.07.2021
Portföy Büyüklüğü	19.143.076
Yatırımcı Sayısı	656
Doluluk Oranı	%1,01
Yönetim Ücreti	%2,25
Karşılaştırma Ölçütü	(%80) BIST 100-30 Getiri Endeksi + (%20) BIST Ulusal Tüm Getiri Endeksi

Fonun Standart Sapması	%22,75
Fonun Aşağı Yönlü Riski	%16,2
Negatif Getirili Gün Sayısı	94
Negatif Getirili Gün Oranı	%37,3
Fonun Sharpe Oranı	3,21

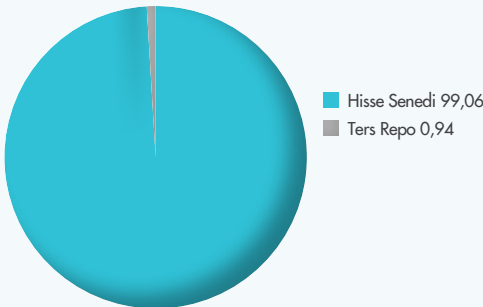
ZJV Dolar Bazlı Getiri (%)

Son 1 aylık	12,8
Son 3 aylık	15,8
Son 6 aylık	12,6
Yıl Başından Beri	17,1
Son 1 yıllık	-8,5

Fonun Risk Değeri

1 2 3 4 5 6 7

Fonun Varlık Dağılımı (%)



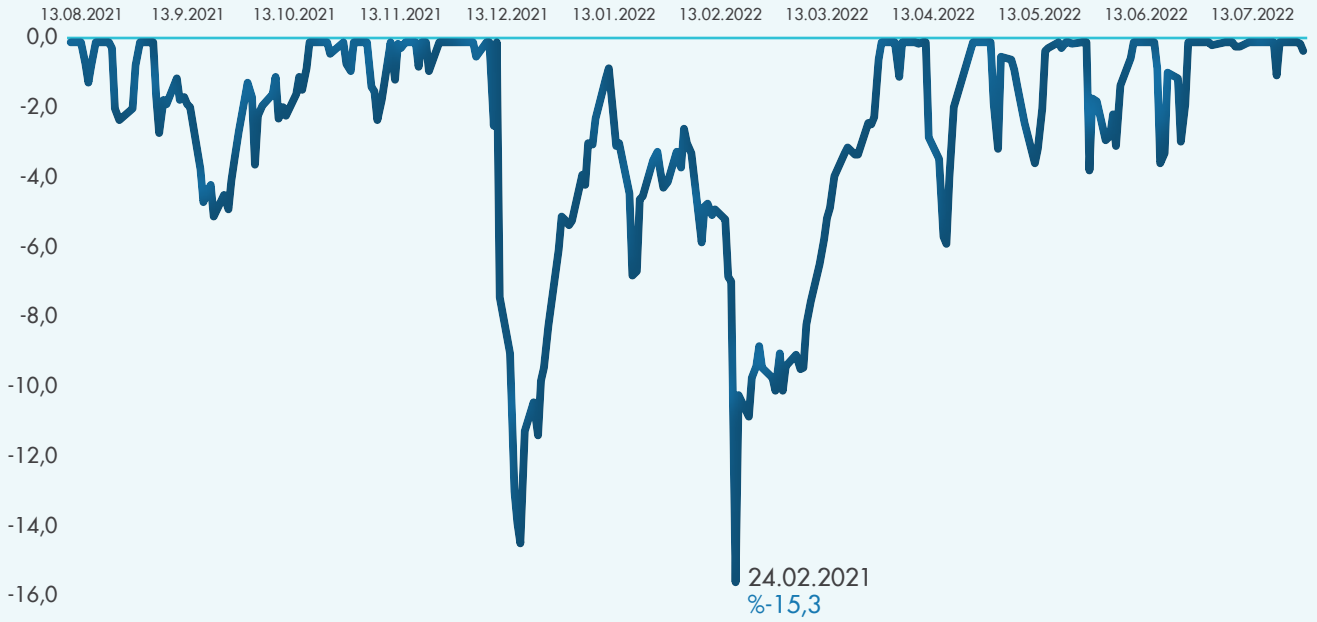
Portföyündeki İlk 5 Hisse Senetleri (Temmuz 2022)

Adı	Portföydeki Ağırlığı (%)
İşbir Sentetik Dokum	8,07
Özak	5,07
Tümosan	4,59
Qua Granite	3,87
Tukaş	3,61

*11 Ağustos 2022 itibarıyla

	ZIV Getiri (%)	BIST 100-30 Endeksi	Farksal Getiri (%)	Dolar (%)
Son 1 aylık	17,17	16,05	1,1	3,9
Son 3 aylık	35,85	26,95	8,9	17,3
Son 6 aylık	49,61	50,51	-0,9	32,9
Yıl Başından Beri	57,56	57,31	0,3	34,6
Son 1 yıllık	90,26	100,28	-10,02	108,0

Maksimum Kayıp Analizi



Tarih	ABD	Avrupa	Asya	Türkiye
15.08.2022			<ul style="list-style-type: none">Çin PBOC Orta Vadeli Kredi (MLF) Faiz OranıÇin Üretim VerileriÇin İşsizlik OranıJaponya Üretim VerileriJaponya GSYHHindistan Dış Ticaret Dengesi	<ul style="list-style-type: none">Merkezi Yönetim Bütçe Dengesi (TL)İşsizlik Verileri
16.08.2022	<ul style="list-style-type: none">Üretim VerileriZEW Ekonomi Beklenti Endeksi	<ul style="list-style-type: none">Almanya ZEW Cari Koşullar Endeksiİngiltere İşsizlik Verileri	<ul style="list-style-type: none">Çin ZEW Ekonomik Beklenti EndeksiHindistan Toptan Fiyat Endeksi	
17.08.2022	<ul style="list-style-type: none">Petrol VerileriPerakende Satış Verileri	<ul style="list-style-type: none">İngiltere TÜFE	<ul style="list-style-type: none">-Japonya Dış Ticaret Dengesi	
18.08.2022	<ul style="list-style-type: none">İşsizlik Verileri			<ul style="list-style-type: none">TCMB Haftalık Repo Gösterge Faiz Oranı
19.08.2022		<ul style="list-style-type: none">Almanya ÜFEİngiltere Perakende satışlarıİtalya Cari İşlemler Dengesi (Euro)	<ul style="list-style-type: none">Japonya TÜFE	<ul style="list-style-type: none">BES ve OKS VerileriÜretim Verileri

TÜRKİYE'NİN
EN BÜYÜK YERLİ VE BAĞIMSIZ
PORTFÖY YÖNETİM ŞİRKETİ

x4

2021'de 4 kat büyüdük

İstanbul Portföy, 15. yılında 25 milyar TL'ye
yaklaşan varlık büyüklüğü yönetiyor


İstanbul Portföy

info@istanbulportfoy.com 0212 227 58 00

➤ Portföy Yönetim Şirketi'yle ilgili bilgi almak için ilanın üzerine tıklayın.

Osmanlı Portföy Fonları Sadece Bir Tık Uzağınızda

Fonlarımızı kendi bankanızdan satın alabilirsiniz



Osmanlı Portföy Fonlarını incelemek için tıklayın!



 Portföy Yönetim Şirketi'yle ilgili bilgi almak için ilanın üzerine tıklayın.

Hesaplama Notları

Yatırım araçları ve fonlara dair veriler 11 Ağustos 2022 tarihi itibarıyla.

Fonların standart sapmaları, günlük getiriler kullanılmak suretiyle bülten tarihinden önceki 252 iş günü üzerinden hesaplanmaktadır.

Fonların Sharpe Oranı (SO) aşağıdaki formülle hesaplanmaktadır:

$$SO = \frac{r_p - r_b}{\sigma_p}$$

Formülde r_p fonun bir yıllık getirisi, r_b risksiz faiz oranı, σ_p fonun standart sapmasıdır. Risksiz faiz oranı olarak KYD 1 aylık Mevduat (TL) Endeksindeki değişim kullanılmıştır.

Uyarı Notu

Fonların geçmiş performansı gelecek dönem performansı için bir gösterge olamaz.

Fonların izahname, içtüzük ve performans sunum raporlarına www.kap.gov.tr ve www.spk.gov.tr'de yer alan sürekli bilgilendirme formlarından ulaşılabilir.

Fonun yatırım yaptığı kıymetleri gösteren Varlık Dağılımı verileri yuvarlama nedeniyle %100 olmayabilir.

Belirtilen risk değerleri fonların geçmiş performansına göre belirlenmiş olup gelecekteki risk profiline ilişkin güvenilir bir gösterge olmayabilir. Risk değeri zaman içinde değişebilir. En düşük risk değeri dahi, ilgili fonlara yapılan yatırımın hiçbir risk taşımadığı anlamına gelmez. Daha detaylı bilgi için www.spk.gov.tr'de yer alan "Yatırım Fonlarına İlişkin Rehber"i inceleyebilirsiniz.

Çekince

Bu bülten Ludens İleri Finansal Hizmetler ve Danışmanlık Ltd. Şti. (Ludens) tarafından yatırımcıları bilgilendirmek amacıyla hazırlanmıştır. Hiçbir şekilde yönlendirici nitelikte olmayan bu bilgiler herhangi bir sermaye piyasası aracının alım veya satımına ilişkin bir tavsiye olarak yorumlanmamalı, yatırımcılar tarafından danışmanlık faaliyeti olarak kabul edilmemeli ve yatırım kararlarına esas olarak alınmamalıdır. Sadece burada yer alan bilgilere dayanarak yatırım kararı verilmesi beklentilere uygun sonuçlar doğurmayabilir. Yatırım danışmanlığı hizmeti, yetkili kuruluşlar tarafından kişilerin risk ve getiri tercihleri dikkate alınarak kişiye özel olarak sunulmaktadır. Burada yer alan bilgiler ve yorumlar ise genel niteliktedir.

Bültende sunulan görüş, bilgi ve veriler, yatırımcılara kendi oluşturacakları yatırım kararlarında yardımcı olmayı hedeflemekte olup, herhangi bir menkul kıymetin alım-satım teklifi ve/veya taahhüdü anlamına gelmemektedir. Yatırımcıların verecekleri yatırım kararları ile bu raporda sunulan görüş, bilgi ve veriler arasında bir bağlantı kurulamayacağı gibi, burada yer alan bilgi, değerlendirme,

yorum ve istatistiki şekil ve değerlendirmelerin kullanımı sonucunda ortaya çıkacak doğrudan ve/veya dolaylı zararlarda Ludens ya da çalışanlarının herhangi bir sorumluluğu bulunmamaktadır.

Bu bültende yer alan her türlü bilgi, değerlendirme, yorum ve istatistiki şekil ve değerler hazırlandığı tarih itibarıyla mevcut piyasa koşulları ve güvenilirliğine inanılan kaynaklardan derlenerek hazırlanmıştır. Bu kaynaklardaki hata ve eksikliklerden dolayı üçüncü kişilerin uğrayabilecekleri doğrudan ve/veya dolaylı zararlardan Ludens ya da çalışanları sorumlu tutulamaz.

Bu doküman tamamen veya kısmen çoğaltılamaz ya da içeriği Ludens'in önceden izni olmaksızın ifşa edilemez. Onaysız çoğaltılması veya kullanılması, kullananın sorumluluğundadır ve yasal takibatla sonuçlanabilir. Bu doküman, dağıtımının hukuka ve ilgili mevzuata aykırı olduğu herhangi bir ülkedeki herhangi bir kişi veya kuruma dağıtılmak ya da bunlar tarafından kullanılmak amacıyla oluşturulmamıştır ve yasal olmayan hiç bir bölgede bir finansal enstrümanın alım satımına ilişkin tavsiye vermemektedir.