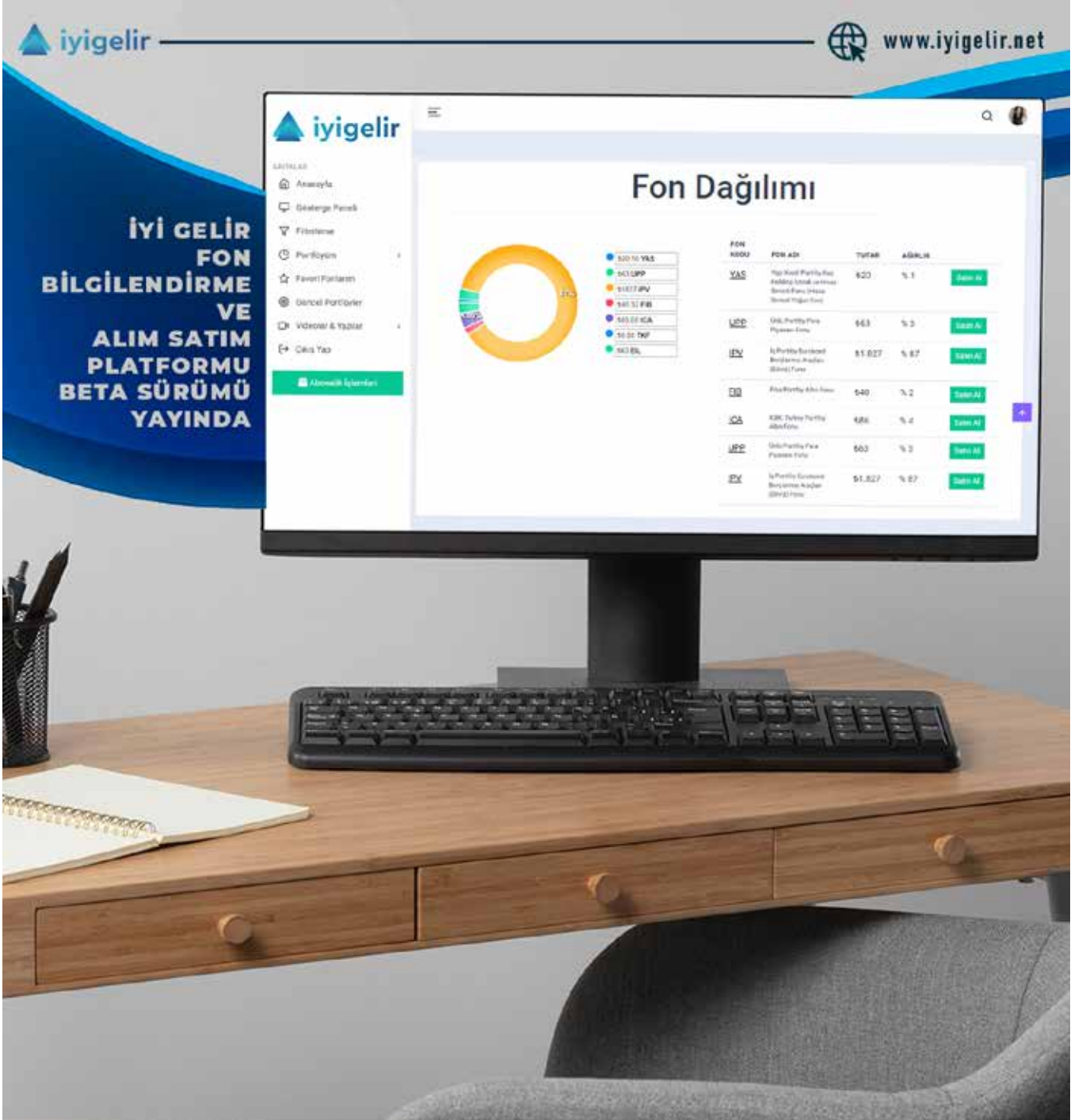


30 Temmuz 2022

Yatırım Fonları Bülteni



Yurtdışı Ekonomi ve Piyasalar

- Geçtiğimiz haftanın en önemli gündem maddesi, **Fed'in 27 Temmuz** tarihinde yapacağı toplantının ardından **faiz oranını ne kadar artıracığı ve sonrasında nasıl mesajlar** vereceğiydi. Amerikan Merkez Bankası Fed, faizi beklediği gibi 75 baz puan artırdığını açıkladı. Böylelikle politika faizi 2,25-2,50 seviyesine çıkmış oldu. Kararın oy birliği ile alındığı bilgisi verildi. **Karar metninde, Fed'in enflasyon risklerine karşı yüksek derecede dikkatli olduğu mesajı tekrarlandı.** Enflasyonla ilgili Federal Açık Piyasa Komitesi'nin (FOMC) %2'lik hedefe dönme konusunda güçlü bir taahhüdü olduğu ifade edildi. Metinde, harcamalar ve üretimin ücret artışlarına rağmen daha yumuşadığına vurgu yapıldı.
- Fed Başkanı Powell toplantının ardından yaptığı açıklamada Amerikan ekonomisinin son zamanlarda yaşadığı zorlukları dirençli bir şekilde atlattırmaya çalıştığını söyledi. **Sürdürülebilir bir iş piyasası için enflasyonu %2'lik hedefine getirmeleri gerektiği vurgusu yaptı. Ayrıca bilanço daraltma sürecine de devam edeceklerini ekledi.**
- Öte yandan **IMF, küresel büyüme tahminini aşağıya çekti.** Bir önceki raporunda 2022 yılında dünya ekonomisinin %3,6 büyüyeceğini öngören IMF yetkilileri, Salı günü yayınladıkları **Dünya Ekonomik Raporu'nda büyüme oranını %3,2'ye revize etti. IMF, Türkiye ekonomisine ilişkin büyüme tahminlerini 2022 yılı için %2,7'den %4'e, 2023 için ise %3'ten 3,5'e yükseltti.**
- Türkiye'nin ev sahipliğinde Rusya, Ukrayna, Türkiye ve Birleşmiş Milletler arasında "Tahıl ve Yiyecek Maddelerinin Ukrayna Limanlarından Emniyetli Sevki Girişimi Belgesi" imzalandı. **"Tahıl Koridoru"** olarak adlandırılan anlaşma, küresel gıda krizinin büyümemesi açısından önem arz ediyor. Ukrayna, dünyanın dördüncü büyük tahıl ihracatçısı. Rusya'nın 24 Şubat'ta Ukrayna'ya saldırmasının ardından tahıl sevkiyatından sıkıntılar baş göstermişti. Ukrayna ve Rusya, Afrika'nın buğday ihtiyacının %40'ını sağlıyor. Savaşın önce Ukrayna ihracatını %90 oranında deniz yoluyla yapıyordu. Anlaşma sonrasında küresel piyasalarda çok yükselmiş olan buğday fiyatlarında aşağı doğru iniş olmuştu. Ancak, anlaşmadan kısa bir süre sonra **Rusya'nın Ukrayna'nın Odesa limanını vurmasının ardından buğday fiyatları yeni haftaya yükselişle girdi.** Chicago'da vadeli %5'e yakın yükseliş yaşadı.
- Rus enerji şirketi **Gazprom** Kuzey Akım 1 boru hattında tribünleri peyderpey kapatarak **Avrupa'ya gönderdiği gaz oranını azaltıyor.** Kuzey Akım 1, Rusya'nın St. Petersburg kenti yakınlarından başlayıp Almanya'nın kuzeydoğusuna kadar uzanan, Baltık Denizi'nin altında 1200 kilometre uzunluğa sahip bir boru hattı. Yaklaşık 10 yıl önce faaliyete geçti ve Rusya'dan Almanya'ya günde

azami 170 milyon metreküp gaz taşıyor. **Doğalgazın arzındaki bu problem nedeniyle gaz fiyatları geçen seneye göre %450 yukarıda.**

- ABD'de ikinci çeyrek bilançoları açıklanmaya başladı. Facebook, Instagram ve WhatsApp'ın sahibi **Meta'nın bu yılın ikinci çeyreğinde elde ettiği gelir, geçen yılın aynı dönemine kıyasla %1 azalarak ilk kez düşüş gösterdi.**
- Perakende devi Walmart'tan yapılan açıklamaya göre şirket, enflasyon nedeniyle kar tahminlerini düşürdü.** Gıda enflasyonunun çift haneli ve ilk çeyreğin sonuna kıyasla daha yüksek seviyeye ulaştığına dikkat çekilen açıklamada, bu durumun müşterilerin genel ürün kategorilerindeki harcama yeteneğini etkilediği ve özellikle giyimde fazla stokları azaltmayı ve daha fazla indirim yapmayı gerektirdiği kaydedildi. **Twitter da maliyetleri kıstak** için San Francisco, New York ve Sidney'in de aralarında olduğu bazı ülkelerdeki **ofis alanını azaltacak.** Açıklamada işten çıkarma planlanmadığı belirtildi

Yurtiçi Ekonomi ve Piyasalar

- Sanayide kapasite kullanım oranı temmuz ayında arttı.** İmalat sanayi genelinde kapasite kullanım oranı (KKO), bir önceki aya göre 0,6 puan artarak %78,2 seviyesinde gerçekleşti.
 - Şirketlere getirilmiş olan KKM'de vergi istisnası uzatıldı.** Resmi Gazete'de yayımlanan Cumhurbaşkanı kararıyla şirketlerin 30 Haziran 2022 itibarıyla bilançolarında yer alan yabancı paraları Kur Korunmalı Mevduat sistemine geçirmeleri durumunda vergi istisnalarından yararlanabilecek. Daha önce bu uygulama 31 Mart 2022 itibarıyla bilançolarda yer alan yabancı paraları kapsıyordu. Son kararla tarih 30 Haziran'a uzatılmış oldu.
 - Cumhurbaşkanının **motorlu araçların ÖTV oranlarını belirleme konusundaki yetkisi genişletildi.** Cumhurbaşkanı, taşıtlarda ÖTV oranlarını 3 katına kadar artıracak veya sifıra indirebilecek.
 - Geçtiğimiz hafta şirketler ve bankalar ikinci çeyrek bilançolarını açıklamaya başladı. Bankalardan gelen bilançoların oldukça güçlü olduğu izlenmekte.
- ### Önümüzdeki Haftanın Önemli Başlıkları
- 1 Ağustos 2022 Türkiye, ABD, Avrupa ve Asya ülkeleri ISO İmalat Sektörü PMI verisi açıklanacak.
 - 3 Ağustos 2022 Türkiye TÜFE gelecek.
 - 4 Ağustos 2022'de ABD'de işsizlik verileri açıklanacak.
 - 5 Ağustos 2022'de ABD'de Tarım Dışı İstihdam açıklanacak.

Yatırım Araçlarında ve Fonlarda Geçtiğimiz Hafta*



Yatırım Araçlarında Geçen Hafta

Piyasalar geçtiğimiz hafta Fed'in 27 Temmuz'da yapacağı toplantıya odaklanmıştı. Kararın beklenildiği gibi 75 baz puan faiz artışı olarak açıklanmasından sonra dolar endeksinde hafif bir gevşeme oldu. Tüm yatırım araçları haftayı düşük de olsa yükselişle tamamlıyor. En yüksek getiri gram altında gerçekleşti.

Fon Dünyasında Geçen Hafta

Küresel piyasaların Fed'in kararını beklemesi ve nispeten belirsiz ortam, yatırım fonlarında da ne çok yüksek, ne de çok düşük getiriler görülmesine neden oldu. En yüksek getirili fon türü yabancı fon sepeti fonları iken, onu yabancı hisse fonları ve altın fonları takip etti. Tek kaybettiren fon türü borçlanma araçları fonlarının orta ve uzun vadeli tahvillere yatırım yapanlarıydı.

İyi Gelir Fon Platformunda Favorilere En Çok Eklenen Fonlar**

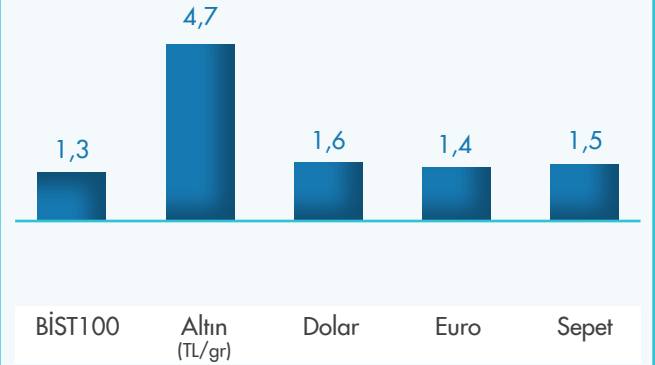
Fon kodu	Fon adı
IPV	İş Portföy Eurobond Borçlanma Araçları (Döviz) Fonu
AFA	Ak Portföy Amerika Yabancı Hisse Senedi Fonu
GOH	Garanti Portföy BIST100 Dışı Şirketler Hisse Senedi Fonu (Hisse Senedi Yoğun Fon)
AFT	Ak Portföy Yeni Teknolojiler Yabancı Hisse Senedi Fonu
HSA	HSBC Portföy Değişken Fon

**Not: Platformumuzun kullanıcılarının 21-28 Temmuz 2022 tarihlerinde favorilerine en çok ekledikleri fonları göstermektedir.

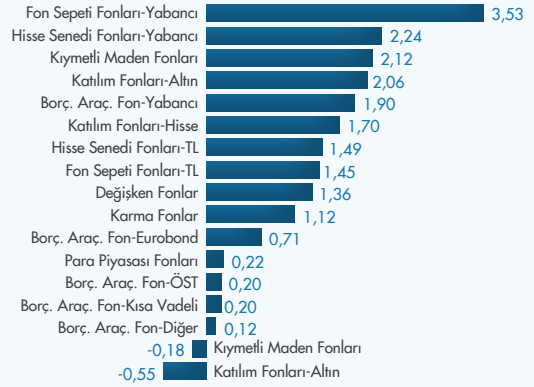


<https://iyigelir.net>
www.ludens.com.tr

Yatırım Araçları Haftalık Getirileri (%)



Fon Türleri Haftalık Getirileri (%)



Haftanın En Çok Kazandıranları

Fon kodu	Fon adı	Haftalık Getiri (%)
AOY	Ak Portföy Alternatif Enerji Yabancı Hisse Senedi Fonu	13,07
GZH	Garanti Portföy Temiz Enerji Değişken Fon	11,62
YJH	Yapı Kredi Portföy Temiz Enerji Değişken Fon	11,27

Haftanın En Çok Kaybettirenleri

Fon kodu	Fon adı	Haftalık Getiri (%)
IVY	İstanbul Portföy Blockchain Teknolojileri Karma Fon	-3,25
IJZ	İş Portföy Siber Güvenlik Teknolojileri Değişken Fon	-2,28
DBB	Deniz Portföy Borçlanma Araçları Fonu	-0,90

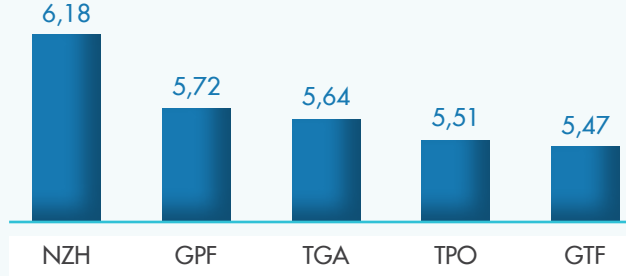
*28 Temmuz 2022 verileri

Yatırım Fonları Bülteni 30 Temmuz 2022

Yatırım Araçlarında ve Fonlarda Geçtiğimiz Hafta*



Sharpe Rasyosu En Yüksek 5 Fon



Sharpe Rasyosu En Düşük 5 Fon



İyi Gelir Fon Platformunda Portföylere En Çok Eklenen Fonlar***

Fon kodu	Fon adı
ZPF	Ziraat Portföy Katılım Fonu (Döviz)
AFA	Ak Portföy Amerika Yabancı Hisse Senedi Fonu
IPV	İş Portföy Eurobond Borçlanma Araçları (Döviz) Fonu
TI3	İş Portföy İş Bankası İştirakleri Endeksi Hisse Senedi Fonu
PPN	Nurul Portföy Para Piyasası Fonu

Yatırımcı Sayısı En Çok Artanlar**

Fon Kodu	Fon Adı	Değişim
HKH	Hedef Portföy Katılım Hisse Senedi (TL) Fonu (Hisse Senedi Yoğun Fon)	1.486
GOH	Garanti Portföy BIST100 Dışı Şirketler Hisse Senedi Fonu (Hisse Senedi Yoğun Fon)	686
TI3	İş Portföy İş Bankası İştirakleri Endeksi Hisse Senedi Fonu (Hisse Senedi Yoğun Fon)	334
IPV	İş Portföy Eurobond Borçlanma Araçları (Döviz) Fonu	322
RPM	Rota Portföy İlaç ve Medikal Teknolojileri Değişken Fon	259

Yatırımcı Sayısı En Çok Azalanlar**

Fon kodu	Fon adı	Değişim
AFT	Ak Portföy Yeni Teknolojiler Yabancı Hisse Senedi Fonu	-476
TKK	İş Portföy Kumbara Hesabı Karma Özel Fon	-452
IPJ	İş Portföy Elektrikli Araçlar Karma Fon	-442
TGE	İş Portföy Emtia Yabancı BYF Fon Sepeti Fonu	-323
YAY	Yapı Kredi Portföy Yabancı Teknoloji Sektörü Hisse Senedi Fonu	-317

En Yeni Fonlar

Fon Kodu	Fon Adı	İlk İşlem Tarihi
RPC	Rota Portföy İklim Değişikliği Çözümleri Değişken Fon	26.07.2022
DFC	Deniz Portföy Tarım ve Gıda Değişken Fon	26.07.2022
HKH	Hedef Portföy Katılım Hisse senedi (TL) Fonu (Hisse Senedi Yoğun Fon)	25.07.2022
ZCN	Ziraat Portföy Emtia Fon Sepeti Fonu	25.07.2022
GMC	TEB Portföy Gümüş Fon Sepeti Fonu	04.07.2022

* Not: Platformumuzun kullanıcılarının 21-28 Temmuz 2022 tarihlerinde portföyllerine en çok ekledikleri fonları göstermektedir.

** Bu tablolar oluşturulurken Para Piyasası, Kısa Vadeli Borçlanma Araçları, Kısa Vadeli Kira Sertifikaları Katılım fonları dahil edilmemiştir

Fon Stratejisi

Borsa İstanbul'daki hisse senetlerine kurala dayalı bir endeks algoritmasına göre yatırım yapacaktır. Borsa İstanbul endekslerindeki hisse senetleri, halka açık piyasa değerine göre değil; başka kriterlere göre ağırlıklandırılarak, uzun vadede endeksin üzerinde getiri sağlamayı hedeflemektedir. Gelişmiş ülkelerde Smart Beta stratejisi olarak bilinen bu yöntem, Boğaziçi Üniversitesi TTO ile işbirliği halinde uygulanacaktır. Fon'un hisse senedi yoğun fon olması nedeniyle Fon toplam değerinin en az %80'i devamlı olarak menkul kıymet yatırım ortaklıkları payları hariç olmak üzere BIST'te işlem gören ihraççı payları, ihraççı paylarına ve ihraççı payı endekslerine dayalı olarak yapılan vadeli işlem sözleşmelerinin nakit teminatları, ihraççı paylarına ve ihraççı payına dayalı opsiyon sözleşmelerinin primleri ile borsada işlem gören ihraççı paylarına ve ihraççı payına dayalı aracı kuruluş varantlarına yatırılır.

Portföyündeki İlk 5 Hisse Senedi (Haziran 2022)

Adı	Portföydeki Ağırlığı (%)
Matriks Bilgi Dağıtım Hizmetleri	4,83
Sinpaş Gayrimenkul Yatırım Ort.	4,61
Ulusoy UN	4,36
Kristal Kola	4,29
Mondi Tire Kutsan Kağıt ve Ambalaj	4,29

Fonun Risk Değeri



Halka Arz Tarihi	11.06.2019
Portföy Büyüklüğü	48.499.828
Yatırımcı Sayısı	499
Doluluk Oranı	%0,02
Yönetim Ücreti	%2,25
Karşılaştırma Ölçütü	(%100) BIST 100 Getiri Endeksi

Fonun Standart Sapması	%25,2
Fonun Aşağı Yönlü Riski	%18,42
Negatif Getirili Gün Sayısı	85
Negatif Getirili Gün Oranı	%34,7
Fonun Sharpe Oranı	3,47

TLZ Dolar Bazlı Getiri (%)

Son 1 aylık	1,1
Son 3 aylık	-4,8
Son 6 aylık	12,6
Yıl Başından Beri	15,2
Son 1 yıllık	-2,2
Başlangıçtan İtibaren	-15,8

* 28 Temmuz 2022 itibarıyla.

	TLZ Getiri (%)	BIST 100 Endeksi	Farksal Getiri (%)	Dolar (%)
Son 1 aylık	8,92	5,89	3,0	7,7
Son 3 aylık	15,28	4,64	10,6	21,1
Son 6 aylık	48,16	28,25	19,9	31,6
Yıl Başından Beri	54,73	36,91	17,8	34,3
Son 1 yıllık	104,9	82,76	22,15	109,5
Başlangıçtan İtibaren	167,9	146,0	21,9	218,2

Maksimum Kayıp Analizi



Fon Stratejileri*

Teknoloji Fonları

Fon Kodu	Fon Adı	Kategori	Risk Değeri	Yatırımcı Sayısı	Yönetim Ücreti (%)
ICZ	Ak Portföy Teknoloji Şirketleri Hisse Senedi Fonu (Hisse Senedi Yoğun Fon)	Hisse Senedi Fonları	7	3.922	2,9
AFT	Ak Portföy Yeni Teknolojiler Yabancı Hisse Senedi Fonu	Hisse Senedi Fonları	7	48.869	2,9
GUH	Garanti Portföy Yabancı Teknoloji BYF Fon Sepeti Fonu	Fon Sepeti Fonları	7	14.185	2,19
TTE	İş Portföy BIST Teknoloji Ağırlık Sınırlamalı Endeksi Hisse Fonu (Hisse Senedi Yoğun Fon)	Hisse Senedi Fonları	7	6.657	1,9
TFF	TEB Portföy Amerika Teknoloji Yabancı BYF Fon Sepeti Fonu	Fon Sepeti Fonları	7	4.240	2,1
YHZ	Yapı Kredi Portföy BIST Teknoloji Ağırlık Sınırlamalı Endeksi Hisse Senedi Fonu (HSYF)	Hisse Senedi Fonları	7	2.192	2
YAY	Yapı Kredi Portföy Yabancı Teknoloji Sektörü Hisse Senedi Fonu	Hisse Senedi Fonları	7	21.885	3,25
DTZ	Ak Portföy Dönüştürücü Teknolojiler Değişken Fon	Karma ve Değişken Fon	6	4.172	2,9
IUH	Inveo Portföy Dönüştürücü Teknolojiler Fon Sepeti Fonu	Fon Sepeti Fonları	6	51	2
IJB	İş Portföy Dijital Oyun Sektörü Karma Fon	Karma ve Değişken Fon	6	6.834	2
IJZ	İş Portföy Siber Güvenlik Teknolojileri Değişken Fon	Karma ve Değişken Fon	6	6.179	2
ITP	İş Portföy Teknoloji Karma Fon	Karma ve Değişken Fon	6	7.299	2,5
IJC	İş Portföy Yarı İletken Teknolojileri Değişken Fon	Karma ve Değişken Fon	6	16.270	2
OJT	QNB Finans Portföy Teknoloji Fon Sepeti Fonu	Fon Sepeti Fonları	6	3.080	2,95
DHJ	Deniz Portföy Teknoloji Şirketleri Hisse Senedi Fonu (Hisse Senedi Yoğun Fon)	Hisse Senedi Fonları	5	646	2,75
IRT	Inveo Portföy Teknoloji Değişken Fon	Karma ve Değişken Fon	5	111	1,95

Sağlık Fonları

Fon Kodu	Fon Adı	Kategori	Risk Değeri	Yatırımcı Sayısı	Yönetim Ücreti (%)
AFS	Ak Portföy Sağlık Sektörü Yabancı Hisse Senedi Fonu	Hisse Senedi Fonları	6	27.925	2,9
IKL	İş Portföy Sağlık Şirketleri Karma Fon	Karma ve Değişken Fon	6	6.382	2
RPM	Rota Portföy İlaç ve Medikal Teknolojileri Değişken Fon	Karma ve Değişken Fon	6	828	2
GZG	Garanti Portföy Sağlık Sektörü Değişken Fon	Karma ve Değişken Fon	5	1.526	2

* 28 Temmuz 2022 verileri ile

Kategori Liderleri

Fon Kodu	Fon Adı	Kategori	Aylık Getiri** (%)
AOY	Ak Portföy Alternatif Enerji Yabancı Hisse Senedi Fonu	Hisse Senedi Fonları	29,53
ZFB	Ak Portföy Fintek ve Blokzinciri Teknolojileri Değişken Fon	Karma ve Değişken Fon	24,77
OLD	QNB Finans Portföy Temiz Enerji ve Su Fon Sepeti Fonu	Fon Sepeti Fonları	19,53
IVY	İstanbul Portföy Blockchain Teknolojileri Karma Fon	Karma ve Değişken Fon	19,35
Tİ3	İş Portföy İş Bankası İştirakleri Endeksi Hisse Senedi Fonu (Hisse Senedi Yoğun Fon)	Hisse Senedi Fonları	16,05
TFF	TEB Portföy Amerika Teknoloji Yabancı BYF Fon Sepeti Fonu	Fon Sepeti Fonları	15,99
ZJV	Ziraat Portföy BIST 30 Dışı Yıldız Pazar Şirketleri Hisse Senedi Fonu (Hisse Senedi Yoğun Fon)	Hisse Senedi Fonları	12,61
TDG	İş Portföy Yabancı Borçlanma Araçları Fonu	Borçlanma Araçları Fonları	9,13
TPZ	TEB Portföy Kira Sertifikaları (Döviz) Katılım Fonu	Katılım Fonları	7,81
KPC	KT Portföy Katılım Hisse Senedi Fonu (Hisse Senedi Yoğun Fon)	Katılım Fonları	7,76
DZT	Deniz Portföy Uzun Vadeli Borçlanma Araçları Fonu	Borçlanma Araçları Fonları	7,5
TPL	TEB Portföy Eurobond (Döviz) Borçlanma Araçları Fonu	Borçlanma Araçları Fonları	7,41
RBK	Albaraka Portföy Katılım Fonu	Katılım Fonları	6,19
DBA	Deniz Portföy Altın Fonu	Kıymetli Madenler Fonları	4,41
OTJ	Oyak Portföy Kıymetli Madenler Fon Sepeti Fonu	Fon Sepeti Fonları	4,3
MKG	Mükafat Portföy Altın Katılım Fonu	Katılım Fonları	4,02
FIT	Fiba Portföy Borçlanma Araçları (TL) Fonu	Borçlanma Araçları Fonları	3,57
HST	HSBC Portföy Borçlanma Araçları Fonu	Borçlanma Araçları Fonları	3,51
ZPG	Ziraat Portföy Kira Sertifikası (Sukuk) Katılım Fonu	Katılım Fonları	3,06
ANL	Ak Portföy Alternatif Bank Para Piyasası (TL) Fonu	Para Piyasası Fonları	1,85
AHU	Atlas Portföy Birinci Özel Sektör Borçlanma Araçları Fonu	Borçlanma Araçları Fonları	1,72
GBL	Azimet PYS Kısa Vadeli Borçlanma Araçları Fonu	Borçlanma Araçları Fonları	1,58
KLU	KT Portföy Para Piyasası Katılım Fonu	Katılım Fonları	1,43

* 28 Temmuz 2022 verileri ile

** 28.06.2022-28.07.2022

İyi Gelir yatırım fonlarından seçkiler oluşturmaktadır. İyi Gelir, bu seçkileri aşağıdaki kriterlere göre belirlemektedir. İyi Gelir bu hafta için sizlere yerli hisse senedi fonlarından bir seçki oluşturdu.

Fon Kodu	Fon Adı
AHI	Atlas Portföy Birinci Hisse Senedi Fonu (Hisse Senedi Yoğun Fon)
ACC	İstanbul Portföy Dördüncü Hisse Senedi Fonu (Hisse Senedi Yoğun Fon)
FYD	QNB Finans Portföy Birinci Hisse Senedi Fonu (Hisse Senedi Yoğun Fon)
HVS	HSBC Portföy Hisse Senedi Fonu (Hisse Senedi Yoğun Fon)
GHS	Garanti Portföy Hisse Senedi Fonu (Hisse Senedi Yoğun Fon)
MAC	Marmara Capital Portföy Yönetimi Hisse Senedi Fonu (Hisse Senedi Yoğun Fon)
TYH	TEB Portföy Hisse Senedi Fonu (Hisse Senedi Yoğun Fon)
ICF	ICBC Turkey Portföy Hisse Senedi Fonu (Hisse Senedi Yoğun Fon)
GMR	Inveo Portföy İkinci Hisse Senedi Fonu (Hisse Senedi Yoğun Fon)
GOH	Garanti Portföy BIST100 Dışı Şirketler Hisse Senedi Fonu (Hisse Senedi Yoğun Fon)

* Nasıl Seçiyoruz?

- Yatırım fonlarının ana/alt kategorilerdeki getiri ve risk metriklerine göre başarı sıralamaları dikkate alınır.
- Getiri performansında 3-Yıllık, 1-Yıllık, 6-Aylık, 3-Aylık ve 1-Aylık periyotlar kullanılır.
- Getiri ve risk metriklerine belirli ağırlıklar verilerek fonun ağırlıklı puanı oluşturulur.
- Ortalama puanı geçen fonlar gösterilir.
- Eğer ortalama puanı geçen fon sayısı 10'dan fazlaysa, puanı en yüksek ilk 10 fon gösterilir.

Tarih	ABD	Avrupa	Asya	Türkiye
1.08.2022	<ul style="list-style-type: none">ISM İmalat Sektörü PMIS&P Global İmalat Sektörü PMI (Final)	<ul style="list-style-type: none">Almanya S&P Global/ BME İmalat Sektörü PMI (Final)Almanya Perakende Satışlar (Aylık)Fransa S&P Global İmalat Sektörü PMI (Final)İngiltere S&P Global/ CIPS İmalat Sektörü PMI (Final)İtalya İşsizlik OranıS&P Global İmalat Sektörü PMI	<ul style="list-style-type: none">ASEAN S&P Global İmalat Sektörü PMIÇin Caixin İmalat Sektörü PMIJaponya Jibun Bank İmalat Sektörü PMI (Final)Güney Kore S&P Global İmalat Sektörü PMIGüney Kore Dış Ticaret Dengesi (\$)Hindistan S&P Global İmalat Sektörü PMI	<ul style="list-style-type: none">İSO İmalat Sektörü PMI
2.08.2022			<ul style="list-style-type: none">Güney Kore Tüketici Fiyat Endeksi (Aylık) (TÜFE)Hindistan Dış Ticaret Dengesi (Öncü-\$)	<ul style="list-style-type: none">Dış Ticaret Dengesi
3.08.2022	<ul style="list-style-type: none">ISM Hizmet Sektörü Fiyat EndeksiISM Hizmet Sektörü PMIS&P Global Hizmet Sektörü PMI (Final)	<ul style="list-style-type: none">Almanya S&P Global Hizmet Sektörü PMI (Final)Almanya Dış Ticaret Dengesi (Euro)Fransa Perakende Satışlar (Aylık)Fransa S&P Global Hizmet Sektörü PMI (Final)Fransa Bütçe Dengesiİngiltere S&P Global/ CIPS Hizmet Sektörü PMI (Final)İtalya S&P Global Hizmet Sektörü PMI	<ul style="list-style-type: none">Çin Caixin Hizmet Sektörü PMIJibun Bank Hizmet Sektörü PMI (Final)Hindistan S&P Global Hizmet Sektörü PMI	<ul style="list-style-type: none">Tüketici Fiyat Endeksi (Aylık) (TÜFE)
4.08.2022	<ul style="list-style-type: none">İşsizlik VerileriDış Ticaret Dengesi	<ul style="list-style-type: none">Almanya Fabrika Siparişleri (Aylık)İngiltere BoE Gösterge Faiz Oranı	<ul style="list-style-type: none">Hindistan RBI Repo Gösterge Faiz Oranı	
5.08.2022	<ul style="list-style-type: none">Tarım Dışı İstihdam	<ul style="list-style-type: none">Almanya İnşaat Üretimi (Aylık)Almanya Sanayi Üretimi (Aylık)Fransa Fitch Kredi NotuFransa Dış Ticaret Dengesi (Euro)Fransa Tarım Dışı İstihdamİtalya Sanayi Üretimi (Aylık)	<ul style="list-style-type: none">Çin Döviz Rezervleri (\$)Çin Altın Rezervleri (\$)Güney Kore Cari İşlemler Dengesi (\$)	<ul style="list-style-type: none">Hazine Nakit Dengesi (TL)BES ve OKS Verileri

TÜRKİYE'NİN
EN BÜYÜK YERLİ VE BAĞIMSIZ
PORTFÖY YÖNETİM ŞİRKETİ

x 4

2021'de 4 kat büyüdük

İstanbul Portföy, 15. yılında 25 milyar TL'ye
yaklaşan varlık büyüklüğü yönetiyor


İstanbul Portföy

✉ info@istanbulportfoy.com ☎ 0212 227 56 00

➔ Portföy Yönetim Şirketi'yle ilgili bilgi almak için ilanın üzerine tıklayın.


Osmanlı Portföy Fonları Sadece Bir Tık Uzağınızda

Fonlarımızı kendi bankanızdan satın alabilirsiniz



Osmanlı Portföy Fonlarını incelemek için tıklayın!

 **osmanlı
PORTFÖY**

 Portföy Yönetim Şirketi'yle ilgili bilgi almak için ilanın üzerine tıklayın.

Hesaplama Notları

Yatırım araçları ve fonlara dair veriler 29 Temmuz 2022 tarihi itibarıyla'dır.

Fonların standart sapmaları, günlük getiriler kullanılmak suretiyle bülten tarihinden önceki 252 iş günü üzerinden hesaplanmaktadır.

Fonların Sharpe Oranı (SO) aşağıdaki formülle hesaplanmaktadır:

$$SO = \frac{r_p - r_b}{\sigma_p}$$

Formülde r_p fonun bir yıllık getirisi, r_b risksiz faiz oranı, σ_p fonun standart sapmasıdır. Risksiz faiz oranı olarak KYD 1 aylık Mevduat (TL) Endeksindeki değişim kullanılmıştır.

Uyarı Notu

Fonların geçmiş performansı gelecek dönem performansı için bir gösterge olamaz.

Fonların izahname, içtüzük ve performans sunum raporlarına www.kap.gov.tr ve www.spk.gov.tr'de yer alan sürekli bilgilendirme formlarından ulaşılabilir.

Fonun yatırım yaptığı kıymetleri gösteren Varlık Dağılımı verileri yuvarlama nedeniyle %100 olmayabilir.

Belirtilen risk değerleri fonların geçmiş performansına göre belirlenmiş olup gelecekteki risk profiline ilişkin güvenilir bir gösterge olmayabilir. Risk değeri zaman içinde değişebilir. En düşük risk değeri dahi, ilgili fonlara yapılan yatırımın hiçbir risk taşımadığı anlamına gelmez. Daha detaylı bilgi için www.spk.gov.tr'de yer alan "Yatırım Fonlarına İlişkin Rehber"i inceleyebilirsiniz.

Çekince

Bu bülten Ludens İleri Finansal Hizmetler ve Danışmanlık Ltd. Şti. (Ludens) tarafından yatırımcıları bilgilendirmek amacıyla hazırlanmıştır. Hiçbir şekilde yönlendirici nitelikte olmayan bu bilgiler herhangi bir sermaye piyasası aracının alım veya satımına ilişkin bir tavsiye olarak yorumlanmamalı, yatırımcılar tarafından danışmanlık faaliyeti olarak kabul edilmemeli ve yatırım kararlarına esas olarak alınmamalıdır. Sadece burada yer alan bilgilere dayanarak yatırım kararı verilmesi beklentilere uygun sonuçlar doğurmayabilir. Yatırım danışmanlığı hizmeti, yetkili kuruluşlar tarafından kişilerin risk ve getiri tercihleri dikkate alınarak kişiye özel olarak sunulmaktadır. Burada yer alan bilgiler ve yorumlar ise genel niteliktedir.

Bültende sunulan görüş, bilgi ve veriler, yatırımcılara kendi oluşturacakları yatırım kararlarında yardımcı olmayı hedeflemekte olup, herhangi bir menkul kıymetin alım-satım teklifi ve/veya taahhüdü anlamına gelmemektedir. Yatırımcıların verecekleri yatırım kararları ile bu raporda sunulan görüş, bilgi ve veriler arasında bir bağlantı kurulamayacağı gibi, burada yer alan bilgi, değerlendirme,

yorum ve istatistiki şekil ve değerlendirmelerin kullanımı sonucunda ortaya çıkacak doğrudan ve/veya dolaylı zararlarda Ludens ya da çalışanlarının herhangi bir sorumluluğu bulunmamaktadır.

Bu bültende yer alan her türlü bilgi, değerlendirme, yorum ve istatistiki şekil ve değerler hazırlandığı tarih itibarıyla mevcut piyasa koşulları ve güvenilirliğine inanılan kaynaklardan derlenerek hazırlanmıştır. Bu kaynaklardaki hata ve eksikliklerden dolayı üçüncü kişilerin uğrayabilecekleri doğrudan ve/veya dolaylı zararlardan Ludens ya da çalışanları sorumlu tutulamaz.

Bu doküman tamamen veya kısmen çoğaltılamaz ya da içeriği Ludens'in önceden izni olmaksızın ifşa edilemez. Onaysız çoğaltılması veya kullanılması, kullananın sorumluluğundadır ve yasal takibatla sonuçlanabilir. Bu doküman, dağıtımının hukuka ve ilgili mevzuata aykırı olduğu herhangi bir ülkedeki herhangi bir kişi veya kuruma dağıtılmak ya da bunlar tarafından kullanılmak amacıyla oluşturulmamıştır ve yasal olmayan hiç bir bölgede bir finansal enstrümanın alım satımına ilişkin tavsiye vermemektedir.