

2 Nisan 2022

Yatırım Fonları Bülteni

Geçtiğimiz haftanın en önemli gündem maddesi Salı günü İstanbul'da gerçekleştirilen Rusya-Ukrayna müzakereleriydi. Türkiye'nin yoğun diplomatik çabalarıyla bir araya gelen Rusya ve Ukrayna heyetleri, taraflar arasındaki savaşın bitmesi yönünde bir umut ışığı yaktı.

İstanbul'da bir araya gelen Rusya ve Ukrayna müzakere heyetleri, en anlamlı ilerlemenin İstanbul'da kaydedildiğini belirttiler. Rusya, Kiev ve Çernigiv bölgelerinde askeri eylemleri azaltmaya karar verdiklerini dile getirdi. Ancak, Perşembe günü NATO'dan yapılan açıklamada **Rusya'nın çekildiğine dair bir işaret olmadığı** yönünde.

Avrupa'da enflasyon rakamları rekor kırmaya devam ediyor. Fransa'da Mart ayında TÜFE %5,1'e yükseldi. **Almanya'da ise 1990'dan beri en yüksek enflasyon oranı kaydedildi: %7,6.** Bloomberg anketine katılan ekonomistlerin beklentisi %6,8 idi.

Avrupa Merkez Bankası Başkanı Christine Lagarde, Güney Kıbrıs Merkez Bankası'nın düzenlediği bir etkinlikte konuştu. Lagarde, Rusya-Ukrayna savaşının uzun sürmesinin ekonomik maliyetleri artıracığını söyledi. Savaşın enerji ve gıda fiyatlarını artırdığını belirten Lagarde, **"Avrupa zor bir döneme giriyor. Kısa vadede daha yüksek enflasyon ve daha yavaş ekonomik büyüme ile karşı karşıya kalacağız."** dedi.

Euro, Perşembe günü Putin'den gelen açıklamalarla küresel bazda ciddi bir değer kaybına uğradı. Rusya Devlet Başkanı Putin, Rus gazına rubleyle ödeme yapılmasına yönelik kararnameyi imzalayarak "Rubleyle ödeme yapılmazsa Rus Gazı sözleşmeleri durdurulacak." dedi. Bu açıklamanın ardından Avrupa hisse endeksleri günü düşüşle kapattı.

Çin'de Mart ayı PMI değeri 49,5 olarak açıklandı. Bu veri, **son 5 ayda ilke kez ülkede daralmaya** işaret ediyor. Mart ayında Çin'de bazı bölgelerde Kovid-19 nedeniyle kapanmalar yaşanmış, ülkenin önemli sanayi bölgelerinden biri olan ve Foxconn, Huawei ve Tencent gibi teknoloji şirketlerine ev sahipliği yapan 17,5 milyonluk Shenzhen şehri yükselen vakalar nedeniyle karantinaya alınmıştı. Mart ayının sonlarına doğru ülkenin finans merkezi Şanghay için de kapanma kararı çıkmıştı.

Dünyanın en büyük petrol üreticilerinden Saudi Aramco'nun ham petrol fiyatını 5 dolar artıracığı belirtildi. Bu artış Umman-Dubai gösterge petrol fiyatı ile Suudi petrolü arasındaki farkı 9,95 dolarla rekor seviyeye çıkarmış olacak. Öte yandan Perşembe günü, aralarında Rusya'nın da bulunduğu diğer petrol üreticileriyle **OPEC+ toplantısı yapıldı. Üyeler arz artışı konusunda anlaştı.**

Toplantının ardından yapılan açıklamada, Mayıs'ta günlük yaklaşık 432 bin varil üretim artışına gidileceği belirtildi. OPEC'ten yapılan açıklamada, mevcut petrol piyasası temelleri ve görünümünün dengeli bir piyasaya işaret ettiği, fiyat oynaklığının piyasa temellerindeki değişikliklerden değil, jeopolitik gelişmelerden kaynaklandığı kaydedildi.

Türkiye'nin dış ticaret açığı Şubat ayında %136 arttı. TÜİK'ten gelen verilere göre dış ticaret açığı 7,88 milyar dolara çıktı. İki aylık dış ticaret açığı da %183,3 artışla 18,2 milyar dolar oldu.

TCMB verilerine göre brüt rezervler 25 Mart haftasında 670 milyon dolar azalışla 108 milyar dolara geriledi. Swap hariç net rezervler 1,2 milyar dolar düşüşle, -46,5 milyar dolar oldu.

Bankacılık sektörünün geçen yılın ilk iki ayında 9,22 milyar TL olan toplam net karı, bu yılın Ocak-Şubat döneminde 39 milyar TL'ye yükseldi. Tahsili gecikmiş alacak oranı %3 oldu.

Türkiye Seyahat Acenteleri Birliği (TÜRSAB) Başkanı, Rusya-Ukrayna Savaşı nedeniyle 2022 hedeflerini tam olarak tutturamayabileceklerini, ancak kötü bir sezon olmasını da beklemediklerini dile getirdi.

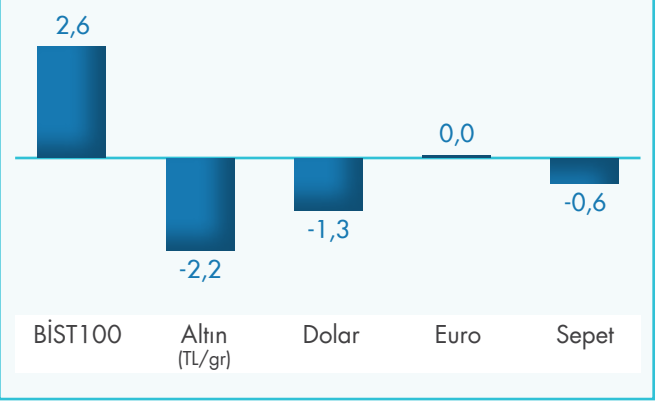
Yatırım Araçlarında ve Fonlarda Geçtiğimiz Hafta*



Yatırım Araçlarında Geçen Hafta

Bu haftanın değer kazanan yatırım aracı hisse senetleriydi. BIST 100 Endeksi %2,6 değer kazandı. Altının ons değerinin küresel olarak sabit seyretmesi ancak dolar kurundaki düşüş gram altının %2,2 değer kaybetmesine neden oldu. Dolar %1,3; Euro ise -0,6% değer kaybetti.

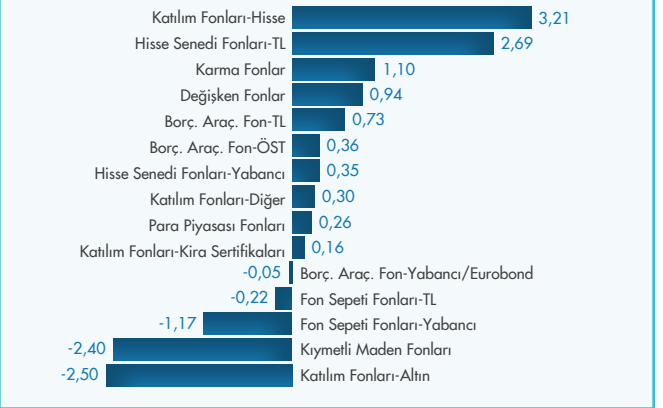
Yatırım Araçları Haftalık Getirileri (%)



Fon Dünyasında Geçen Hafta

Altındaki değer kaybına bağlı olarak altına yatırım yapan fonlar yatırımcısına bu hafta kaybettirdi. Bu haftanın en yüksek getirili fonları hisse fonları oldu.

Fon Türleri Haftalık Getirileri (%)



NİTELİKLİ YATIRIMCILARA* YÖNELİK BANKACILIK SEKTÖRÜ HİSSE SENEDİ SERBEST FON.



* Sermaye Piyasası Kurulu'nun yatırım kuruluşlarına ilişkin düzenlemelerinde tanımlanan ve talebe dayalı olarak profesyonel kabul edilenler de dahil profesyonel müşteriler kastedilmektedir.

Yapı Kredi Portföy Yönetimi A.Ş.'nin kurucusu olduğu Yapı Kredi Portföy Bankacılık Sektörü Hisse Senedi Serbest Fonu (Hisse Senedi Yoğun Fon) na ilişkin İhtisari ve Yatırımcı Bilgi Formu'na kap.org.tr adresinden ulaşabilirsiniz. Detaylı bilgi için görselle tıklayınız.



Haftanın En Çok Kazandıranları

Fon Kodu	Fon Adı	Haftalık Getiri (%)
TI3	İş Portföy İş Bankası İştirakleri Endeksi Hisse Senedi Fonu (Hisse Senedi Yoğun Fon)	6,09
TGR	Ak Portföy Turizm ve Seyahat Sektörü Değişken Fon	5,88
TLZ	Ata Portföy Analiz Hisse Senedi Fonu (Hisse Senedi Yoğun Fon)	4,04

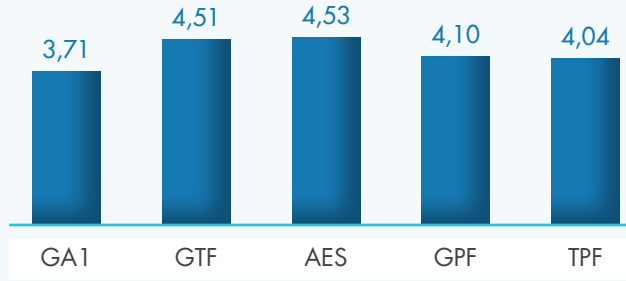
Haftanın En Çok Kaybettirenleri

Fon Kodu	Fon Adı	Haftalık Getiri (%)
AES	Ak Portföy Petrol Yabancı BYF Fon Sepeti Fonu	-3,08
TGE	İş Portföy Emtia Yabancı BYF Fon Sepeti Fonu	-4,23
OTJ	Oyak Portföy Kıymetli Madenler Fon Sepeti Fonu	-4,73

*31 Mart 2022 verileri

Yatırım Fonları Bülteni 2 Nisan 2022

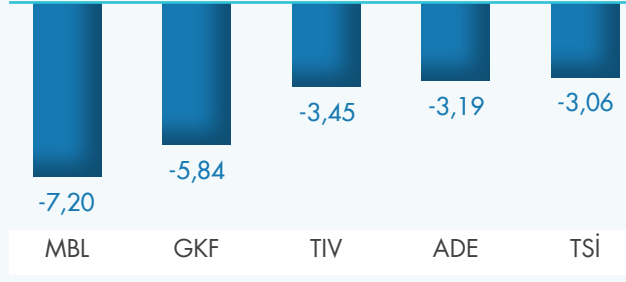
Sharpe Rasyosu En Yüksek 5 Fon



Yatırımcı Sayısı En Çok Artanlar**

Fon Kodu	Fon Adı	Değişim
GZL	Garanti Portföy Tarım ve Gıda Sektörü Değişken Fon	1.601
MET	Garanti Portföy Metaverse ve Yeni Teknolojiler Değişken Fon	1.313
TGE	İş Portföy Emtia Yabancı BYF Fon Sepeti Fonu	1.291

Sharpe Rasyosu En Düşük 5 Fon



Yatırımcı Sayısı En Çok Azalanlar**

Fon Kodu	Fon Adı	Değişim
OPH	Osmanlı Portföy Birinci Hisse Senedi Fonu (Hisse Senedi Yoğun Fon)	-183
TCD	Tacirler Portföy Değişken Fon	-134
GUH	Garanti Portföy Yabancı Teknoloji BYF Fon Sepeti Fonu	-129

BLOCKCHAIN FONLARI

Gelişen internet ve bilgisayar teknolojilerinin desteğiyle 2000'li yıllarda hayatımıza giren blockchain (blokzincir), en büyük etkiyi finans ve yatırım alanlarında yaratıyor. Bitcoin başta olmak üzere kriptoparaların ardında yatan teknoloji olan blockchain, şifrelenmiş bloklardan oluşan zincir yapıya sahip merkeziyetsizleştirilmiş veritabanı sistemidir. Merkeziyetsizlik özelliğinin yanı sıra şeffaf ve anlık işlem yeteneği blockchain teknolojisinin en önemli unsurları olarak karşımıza çıkıyor.

Bitcoin'de son 10 yılda yaşanan değer artışı, ardından gelen altcoinlerin sayısının hızla artması blockchain teknolojisini yatırımcılar nezdinde çok daha ilgi çekici bir seviyeye taşıdı.

Ülkemizde blockchain teknolojilerine yatırım yapan 6 fonumuz var. Bunlardan biri nitelikli yatırımcıların satın alabildiği serbest fon statüsünde.

1. İş Portföy Blockchain Teknolojileri Karma Fon (IJP)
2. Fintek ve Blokzinciri Teknolojileri Değişken Fon (ZFB)
3. Garanti Portföy Blockchain Teknolojileri Değişken. Fon (GBV)
4. Yapı Kredi Portföy Fintech ve Blockchain Teknolojileri Fon Sepeti Fonu (YZC)
5. İstanbul Portföy Blockchain Teknolojileri Karma Fon (IVY)
6. Fiba Portföy Blok Zinciri Teknolojileri Serbest Fon (FJB)

En Çok Nakit Giren İlk 3 Fon**

Fon Kodu	Fon Adı	Değişim
YKT	Yapı Kredi Portföy Altın Fonu	79.745.831
GZL	Garanti Portföy Tarım ve Gıda Sektörü Değişken Fon	62.359.526
ARM	Ak Portföy İkinci Fon Sepeti Fonu	50.592.562

En Çok Nakit Çıkan 3 Fon**

Fon Kodu	Fon Adı	Değişim
YBE	Yapı Kredi Portföy Eurobond (Dolar) Borçlanma Araçları Fonu	-63.125.400
GPB	Garanti Portföy Birinci Değişken Fon	-32.976.299
GBC	Azimut PYS Yabancı BYF Fon Sepeti Fonu	-28.265.124

*31 Mart 2022 verileri

**Bu tablolar oluşturulurken Para Piyasası, Kısa Vadeli Borçlanma Araçları, Kısa Vadeli Kira Sertifikaları Katılım fonları dahil edilmemiştir.

Kategorinin En Yüksek Getirili İlk 3 Fonu



Fon Kodu	Fon Adı	Haftalık Getiri
Borçlanma Araçları Fonları-Yabancı/Eurobond		
TLE	Aura Portföy Yabancı Borçlanma Araçları Fonu	1,33
ARE	İstanbul Portföy Yabancı (Gelişmekte Olan Piyasalar) Borçlanma Araçları Fonu	0,16
DBH	Deniz Portföy Eurobond (Döviz) Borçlanma Araçları Fonu	0,16
Borçlanma Araçları Fonları-Özel Sektör Borçlanma Araçları		
OSD	Osmanlı Portföy Özel Sektör Borçlanma Araçları Fonu	0,72
AYR	Ak Portföy Özel Sektör Borçlanma Araçları Fonu	0,44
AHU	Atlas Portföy Birinci Özel Sektör Borçlanma Araçları Fonu	0,32
Borçlanma Araçları Fonları - TL		
DZT	Deniz Portföy Uzun Vadeli Borçlanma Araçları Fonu	4,55
HTT	HSBC Portföy Uzun Vadeli Borçlanma Araçları Fonu	4,20
AK2	Ak Portföy Uzun Vadeli Borçlanma Araçları Fonu	3,35
Değişken Fonlar		
TGR	Ak Portföy Turizm ve Seyahat Sektörü Değişken Fon	5,88
YSU	Yapı Kredi Portföy Üçüncü Değişken Fon	2,88
ACD	İstanbul Portföy İkinci Değişken Fon	2,93
Fon Sepeti Fonları-Yabancı		
TFF	TEB Portföy Amerika Teknoloji Yabancı BYF Fon Sepeti Fonu	2,01
YTD	Yapı Kredi Portföy Yabancı Fon Sepeti Fonu	0,45
HOY	HSBC Portföy Yabancı BYF Fon Sepeti Fonu	0,09
Fon Sepeti Fonları-TL		
OJT	QNB Finans Portföy Teknoloji Fon Sepeti Fonu	2,99
OLD	QNB Finans Portföy Temiz Enerji ve Su Fon Sepeti Fonu	2,46
OFS	Oyak Portföy Birinci Fon Sepeti Fonu	1,57
Hisse Senedi Fonları-Yabancı		
TMG	İş Portföy Yabancı Hisse Senedi Fonu	1,40
GBG	Inveo Portföy G-20 Ülkeleri Yabancı Hisse Senedi Fonu	1,67
AFV	Ak Portföy Avrupa Yabancı Hisse Senedi Fonu	1,72
Hisse Senedi Fonları-TL		
TI3	İş Portföy İş Bankası İştirakleri Endeksi Hisse Senedi Fonu (Hisse Senedi Yoğun Fon)	6,09
TLZ	Ata Portföy Analiz Hisse Senedi Fonu (Hisse Senedi Yoğun Fon)	4,04
AHI	Atlas Portföy Birinci Hisse Senedi Fonu (Hisse Senedi Yoğun Fon)	4,66
Karma Fonlar		
YAK	Yapı Kredi Portföy Karma Fon	1,97
ITP	İş Portföy Teknoloji Karma Fon	2,47
IKL	İş Portföy Sağlık Şirketleri Karma Fon	1,33
Katılım Fonları-Hisse		
ELZ	Qinvest Portföy Katılım Hisse Senedi Fonu (Hisse Senedi Yoğun Fon)	3,72
RBH	Albaraka Portföy Katılım Hisse Senedi Fonu (Hisse Senedi Yoğun Fon)	3,63
MPS	Mükafat Portföy Katılım Hisse Senedi Fonu (Hisse Senedi Yoğun Fon)	2,97
Katılım Fonları-Altın		
TCA	Ziraat Portföy Altın Katılım Fonu	-2,38
MKG	Mükafat Portföy Altın Katılım Fonu	-2,49
OGD	Oyak Portföy Altın Katılım Fonu	-2,51
Katılım Fonları-Kira Sertifikaları		
IAT	İş Portföy Kira Sertifikaları Katılım Fonu	0,36
YFV	Yapı Kredi Portföy Kira Sertifikaları Katılım Fonu	0,29
DPK	Deniz Portföy Kira Sertifikaları Katılım Fonu	0,35
Katılım Fonları-Diğer		
KTM	KT Portföy Birinci Katılım Fonu	1,47
FFH	QNB Finans Portföy Çoklu Varlık Katılım Fonu	0,38
NJY	Nurol Portföy Birinci Katılım Fonu	0,59
Kıymetli Maden Fonları		
NJF	Nurol Portföy Altın Fonu	-2,33
FIB	Fiba Portföy Altın Fonu	-2,58
GGK	Inveo Portföy Altın Fonu	-2,60
Para Piyasası Fonları		
HYV	Hedef Portföy Para Piyasası Fonu	0,33
NRG	Neo Portföy Birinci Para Piyasası Fonu	0,32
PPN	Nurol Portföy Para Piyasası Fonu	0,31

Kategorinin En Düşük Getirili İlk 3 Fonu



Fon Kodu	Fon Adı	Haftalık Getiri
Borçlanma Araçları Fonları-Yabancı/Eurobond		
IPV	İş Portföy Eurobond Borçlanma Araçları (Döviz) Fonu	-0,79
TDG	İş Portföy Yabancı Borçlanma Araçları Fonu	-0,67
TPL	TEB Portföy Eurobond (Döviz) Borçlanma Araçları Fonu	-0,56
Borçlanma Araçları Fonları-Özel Sektör Borçlanma Araçları		
DBZ	Deniz Portföy Özel Sektör Borçlanma Araçları Fonu	0,24
TOT	TEB Portföy Özel Sektör Borçlanma Araçları Fonu	0,26
FYO	QNB Finans Portföy Özel Sektör Borçlanma Araçları Fonu	0,26
Borçlanma Araçları Fonları - TL		
DBK	Deniz Portföy Kısa Vadeli Borçlanma Araçları Fonu	0,21
TZV	Ziraat Portföy Kısa Vadeli Borçlanma Araçları Fonu	0,21
TSI	İş Portföy Maksimum Hesap Kısa Vadeli Borçlanma Araçları Fonu	0,21
Değişken Fonlar		
DTZ	Ak Portföy Dönüştürücü Teknolojiler Değişken Fon	-0,51
MET	Garanti Portföy Metaverse ve Yeni Teknolojiler Değişken Fon	-0,25
GBV	Garanti Portföy Blockchain Teknolojileri Değişken Fon	0,04
Fon Sepeti Fonları-Yabancı		
AES	Ak Portföy Petrol Yabancı BYF Fon Sepeti Fonu	-3,08
TGE	İş Portföy Emtia Yabancı BYF Fon Sepeti Fonu	-4,23
GBC	Azimet PYS Yabancı BYF Fon Sepeti Fonu	-3,19
Fon Sepeti Fonları-TL		
OTJ	Oyak Portföy Kıymetli Madenler Fon Sepeti Fonu	-4,73
YZG	Yapı Kredi Portföy Gümüş Fon Sepeti Fonu	-3,80
GUM	Ak Portföy Gümüş Fon Sepeti Fonu	-3,63
Hisse Senedi Fonları-Yabancı		
AOY	Ak Portföy Alternatif Enerji Yabancı Hisse Senedi Fonu	-2,63
AFT	Ak Portföy Yeni Teknolojiler Yabancı Hisse Senedi Fonu	-0,07
YAY	Yapı Kredi Portföy Yabancı Teknoloji Sektörü Hisse Senedi Fonu	-0,05
Hisse Senedi Fonları-TL		
YHZ	Yapı Kredi Portföy BIST Teknoloji Ağırlıklı Sınırlı Endeksi Hisse Senedi Fonu (HSYF)	-0,93
TTE	İş Portföy BIST Teknoloji Ağırlıklı Sınırlı Endeksi Hisse Senedi Fonu (Hisse Senedi Yoğun Fon)	-0,85
IDH	İş Portföy BIST100 Dışı Şirketler Hisse Senedi Fonu (Hisse Senedi Yoğun Fon)	1,03
Karma Fonlar		
GZH	Garanti Portföy Temiz Enerji Değişken Fon	-2,66
IJB	İş Portföy Dijital Oyun Sektörü Karma Fon	0,76
IKP	İş Portföy Yenilenebilir Enerji Karma Fon	0,03
Katılım Fonları-Hisse		
ZPE	Ziraat Portföy Katılım Hisse Senedi Fonu (Hisse Senedi Yoğun Fon)	2,80
KPC	KT Portföy Katılım Hisse Senedi Fonu (Hisse Senedi Yoğun Fon)	2,91
Katılım Fonları-Altın		
KUT	KT Portföy Kıymetli Madenler Katılım Fonu	-2,52
RBA	Albaraka Portföy Altın Katılım Fonu	-2,54
KZL	KT Portföy Kızılay'a Destek Altın Katılım Fonu	-2,54
Katılım Fonları-Kira Sertifikaları		
TPZ	TEB Portföy Kira Sertifikaları (Döviz) Katılım Fonu	-0,79
KIS	Qinvest Portföy Kira Sertifikası Katılım (Döviz) Fonu	-0,81
AIS	Ak Portföy Kira Sertifikaları Katılım Fonu	0,16
Katılım Fonları-Diğer		
ZPF	Ziraat Portföy Katılım Fonu (Döviz)	-0,49
RBK	Albaraka Portföy Katılım Fonu	-0,33
GKF	Global Menkul Değerler Portföy Katılım Fonu	0,11
Kıymetli Maden Fonları		
HBF	HSBC Portföy Altın Fonu	-2,69
TUA	TEB Portföy Altın Fonu	-2,63
YKT	Yapı Kredi Portföy Altın Fonu	-2,64
Para Piyasası Fonları		
FFD	Fiba Portföy Üçüncü Para Piyasası Fonu	0,20
AAL	Ata Portföy Para Piyasası Fonu	0,21
HSL	HSBC Portföy Para Piyasası Fonu	0,22

2022 İlk Çeyrekte Dolar Getirisi En Yüksek Olan İlk 20 Yatırım Fonu (31 Mart 2022 itibariyle)



Fon Kodu	Fon Adı	Dolar Getirisi
AES	Ak Portföy Petrol Yabancı BYF Fon Sepeti Fonu	%33
TGE	İş Portföy Emtia Yabancı BYF Fon Sepeti Fonu	%23
Tİ3	İş Portföy İş Bankası İştirakleri Endeksi Hisse Senedi Fonu (Hisse Senedi Yoğun Fon)	%12
HVS	HSBC Portföy Hisse Senedi Fonu (Hisse Senedi Yoğun Fon)	%12
NNF	Hedef Portföy Birinci Hisse Senedi Fonu (Hisse Senedi Yoğun Fon)	%11
HBU	HSBC Portföy BIST 30 Endeksi Hisse Senedi Fonu (Hisse Senedi Yoğun Fon)	%11
GAF	Gedik Portföy Birinci Hisse Senedi Fonu (Hisse Senedi Yoğun Fon)	%10
AKU	Ak Portföy BIST 30 Endeksi Hisse Senedi Fonu (Hisse Senedi Yoğun Fon)	%10
MMH	Mükafat Portföy BIST 30 Endeksi Hisse Senedi Fonu (Hisse Senedi Yoğun Fon)	%10
Tİ2	İş Portföy Hisse Senedi Fonu (Hisse Senedi Yoğun Fon)	%10
TİE	İş Portföy BIST 30 Endeksi Hisse Senedi Fonu (Hisse Senedi Yoğun Fon)	%10
FYD	QNB Finans Portföy Birinci Hisse Senedi Fonu (Hisse Senedi Yoğun Fon)	%10
GAE	Garanti Portföy BIST 30 Endeksi Hisse Senedi Fonu (Hisse Senedi Yoğun Fon)	%9
DPT	Deniz Portföy BIST Temettü 25 Endeksi Hisse Senedi Fonu (Hisse Senedi Yoğun Fon)	%9
ALC	Ak Portföy BIST Temettü 25 Endeksi Hisse Senedi Fonu (Hisse Senedi Yoğun Fon)	%9
HMS	HSBC Portföy Sürdürülebilirlik Hisse Senedi Fonu (Hisse Senedi Yoğun Fon)	%9
YEF	Yapı Kredi Portföy BIST 30 Endeksi Hisse Senedi Fonu (Hisse Senedi Yoğun Fon)	%9
DAH	Deniz Portföy Hisse Senedi Fonu (Hisse Senedi Yoğun Fon)	%9
YAK	Yapı Kredi Portföy Karma Fon	%9
YDI	Yapı Kredi Portföy İkinci Hisse Senedi Fonu (Hisse Senedi Yoğun Fon)	%8

Ludens Hakkında

Ludens, 2014 yılının Eylül ayında kurulmuştur. Konusunda uzman ortaklar tarafından yönetilen ve İTÜ Arıteknokent'te faaliyet gösteren Ludens'in misyonu, finans alanındaki bilimsel yöntemleri pratik uygulamalara dönüştürerek hem piyasa profesyonelleri hem de bireysel yatırımcılar için kullanışlı araçlar oluşturmak ve yatırım kararlarına destek vermektir. Bireysel ve kurumsal yatırımcılar için karar destek sistemleri geliştiren bir Fintech şirketi olan Ludens'in hedefi, hizmet çeşitliliğini ve kalitesini gelişmiş piyasalardaki örnekler düzeyine ulaştırarak, bu alanda ülkemizdeki en yetkin ve hizmetleri en çok kullanılan kuruluş haline gelmektir.

İyi Gelir, LUDENS İleri Finansal Hizmetler'in yatırım yönetimi alanında geliştirdiği yenilikçi hizmetidir. İyi Gelir, 2019 yılında İTÜ Çekirdek erken aşama kuluçka merkezi bünyesinde geliştirilmiştir. Merkezin eleme süreçlerini başarıyla tamamlamış ve girişimciler arasında pazara en yakın olanlarının seçilerek sahne aldığı BIG BANG Start Up Challenge'da sunum yapmıştır. Top 20 girişim arasında yer alan İyi Gelir çeşitli kurumlar tarafından ödüllendirilmiştir.

Ludens, İyi Gelir projesi ile İTÜ ARI Teknokent'te faaliyetlerini sürdürmektedir. Aynı zamanda İTÜ Çekirdek Kuluçka Programı girişimleri arasında yer alan İyi Gelir, buradan aldığı destekler ile geliştirilmeye devam etmektedir.

İyi Gelir'i web sitesinden ve sosyal medya hesaplarından takip edebilirsiniz.



İyi gelir



@iyigelirnet



iyigelirnet



iyigelir



iyigelir

Tarih	ABD	Avrupa	Asya	Türkiye
4.4.2022	<ul style="list-style-type: none">Fabrika siparişleriDayanıklı mal siparişleri	<ul style="list-style-type: none">Almanya dış ticaret dengesiAlmanya cari işlemler dengesi	<ul style="list-style-type: none">Çin konteyner nakliye endeksiTayland iş dünyası güven endeksiJaponya parasal taban	<ul style="list-style-type: none">TÜFEYurtçi ÜFEDış ticaret verileriOtomobil satışları
5.4.2022	<ul style="list-style-type: none">Dış ticaret verileriREDBOOK perakende satışlarPMI verileri	<ul style="list-style-type: none">Almanya PMI verileriFransa PMI verileriFransa sanayii üretimiİngiltere PMI verileriİngiltere brüt ve net rezervler	<ul style="list-style-type: none">Güney Kore döviz rezervleriGüney Kore TÜFETayland TÜFE	<ul style="list-style-type: none">TÜFE bazlı reel efektif döviz kuruYİ-ÜFE bazlı reel efektif döviz kuruBİST'te yabancıların pay işlemleri
6.4.2022	<ul style="list-style-type: none">MBA Piyasa, Refinansman, Satınalma endeksleriPetrol verileriDoE kapasite kullanım oranı	<ul style="list-style-type: none">Fransa perakende satışlar	<ul style="list-style-type: none">Çin hizmet sektörü ve bileşik PMIHong Kong S&P Global PMIJaponya petrol verileri	
7.4.2022	<ul style="list-style-type: none">İşsizlik başvurularıTarım emtia verileriDoğalgaz stokları	<ul style="list-style-type: none">Almanya sanayii üretimi, inşaat üretimiAlmanya döviz rezervleri (Euro)Fransa döviz rezervleri (Euro)	<ul style="list-style-type: none">Hong Kong döviz rezervleri (\$)Çin döviz rezervleri (\$), altın rezervleriTayland döviz rezervleri (\$)Japonya döviz rezervleri (\$)	<ul style="list-style-type: none">Para-banka verileriAltın rezervleriPara arzı verileri
8.4.2022	<ul style="list-style-type: none">Toptan stoklar ve satışlar	<ul style="list-style-type: none">Almanya inşaat sektörü verileri	<ul style="list-style-type: none">Japonya cari işlemler dengesiJaponya Tüketici güven endeksiÇin endüstriyel emtia verileriGüney Kore cari işlemler dengesiTayland döviz rezervleriTayvan TÜFETayvan dış ticaret verileri	<ul style="list-style-type: none">İşkur verileri

TÜRKİYE'NİN
EN BÜYÜK YERLİ VE BAĞIMSIZ
PORTFÖY YÖNETİM ŞİRKETİ

x4

2021'de 4 kat büyüdük

İstanbul Portföy, 15. yılında 25 milyar TL'ye
yaklaşan varlık büyüklüğü yönetiyor


İstanbul Portföy

info@istanbulportfoy.com [0212 227 58 00](tel:02122275800)

Portföy Yönetim Şirketi'yle ilgili bilgi almak için ilanın üzerine tıklayın.

Hesaplama Notları

Yatırım araçları ve fonlara dair veriler 31 Mart 2022 tarihi itibarıyladır.

Fonların standart sapmaları, günlük getiriler kullanılmak suretiyle bülten tarihinden önceki 252 iş günü üzerinden hesaplanmaktadır.

Fonların Sharpe Oranı (SO) aşağıdaki formülle hesaplanmaktadır:

$$SO = \frac{r_p - r_b}{\sigma_p}$$

Formülde r_p fonun bir yıllık getirisi, r_b risksiz faiz oranı, σ_p fonun standart sapmasıdır. Risksiz faiz oranı olarak KYD 1 aylık Mevduat (TL) Endeksindeki değişim kullanılmıştır.

Uyarı Notu

Fonların geçmiş performansı gelecek dönem performansı için bir gösterge olamaz.

Fonların izahname, içtüzük ve performans sunum raporlarına www.kap.gov.tr ve www.spk.gov.tr'de yer alan sürekli bilgilendirme formlarından ulaşılabilir.

Fonun yatırım yaptığı kıymetleri gösteren Varlık Dağılımı verileri yuvarlama nedeniyle %100 olmayabilir.

Belirtilen risk değerleri fonların geçmiş performansına göre belirlenmiş olup gelecekteki risk profiline ilişkin güvenilir bir gösterge olmayabilir. Risk değeri zaman içinde değişebilir. En düşük risk değeri dahi, ilgili fonlara yapılan yatırımın hiçbir risk taşımadığı anlamına gelmez. Daha detaylı bilgi için www.spk.gov.tr'de yer alan "Yatırım Fonlarına İlişkin Rehber"i inceleyebilirsiniz.

Çekince

Bu bülten Ludens İleri Finansal Hizmetler ve Danışmanlık Ltd. Şti. (Ludens) tarafından yatırımcıları bilgilendirmek amacıyla hazırlanmıştır. Hiçbir şekilde yönlendirici nitelikte olmayan bu bilgiler herhangi bir sermaye piyasası aracının alım veya satımına ilişkin bir tavsiye olarak yorumlanmamalı, yatırımcılar tarafından danışmanlık faaliyeti olarak kabul edilmemeli ve yatırım kararlarına esas olarak alınmamalıdır. Sadece burada yer alan bilgilere dayanarak yatırım kararı verilmesi beklentilere uygun sonuçlar doğurmayabilir. Yatırım danışmanlığı hizmeti, yetkili kuruluşlar tarafından kişilerin risk ve getiri tercihleri dikkate alınarak kişiye özel olarak sunulmaktadır. Burada yer alan bilgiler ve yorumlar ise genel niteliktedir.

Bültende sunulan görüş, bilgi ve veriler, yatırımcılara kendi oluşturacakları yatırım kararlarında yardımcı olmayı hedeflemekte olup, herhangi bir menkul kıymetin alım-satım teklifi ve/veya taahhüdü anlamına gelmemektedir. Yatırımcıların verecekleri yatırım kararları ile bu raporda sunulan görüş, bilgi ve veriler arasında bir bağlantı kurulamayacağı gibi, burada yer alan bilgi, değerlendirme, yorum ve istatistikî şekil ve değerlendirmelerin kullanımı

sonucunda ortaya çıkacak doğrudan ve/veya dolaylı zararlarda Ludens ya da çalışanlarının herhangi bir sorumluluğu bulunmamaktadır.

Bu bültende yer alan her türlü bilgi, değerlendirme, yorum ve istatistikî şekil ve değerler hazırlandığı tarih itibarıyla mevcut piyasa koşulları ve güvenilirliğine inanılan kaynaklardan derlenerek hazırlanmıştır. Bu kaynaklardaki hata ve eksikliklerden dolayı üçüncü kişilerin uğrayabilecekleri doğrudan ve/veya dolaylı zararlardan Ludens ya da çalışanları sorumlu tutulamaz.

Bu doküman tamamen veya kısmen çoğaltılamaz ya da içeriği Ludens'in önceden izni olmaksızın ifşa edilemez. Onaysız çoğaltılması veya kullanılması, kullanıcının sorumluluğundadır ve yasal takibatla sonuçlanabilir. Bu doküman, dağıtımının hukuka ve ilgili mevzuata aykırı olduğu herhangi bir ülkedeki herhangi bir kişi veya kuruma dağıtılmak ya da bunlar tarafından kullanılmak amacıyla oluşturulmamıştır ve yasal olmayan hiç bir bölgede bir finansal enstrümanın alım satımına ilişkin tavsiye vermemektedir.